




МИНИСТЕРСТВО ПРОСВЕЩЕНИЯ РОССИЙСКОЙ ФЕДЕРАЦИИ
Министерство образования Иркутской области
Управление образования администрации МО «Жигаловский район»
МКОУ Рудовская СОШ

РАССМОТРЕНО Руководитель ШМО  Огнёва Раи́за Николаевна Протокол № 6 от «06» 06 2023 г	СОГЛАСОВАНО Заместитель директора по УР  Шевцова Светлана Михайловна № 6 от « » 2023 г	УТВЕРЖДЕНО Директор  Кислицына Оксана Андреевна Приказ № 44 от «31» 08 2023 г
--	---	--

**ОСНОВНАЯ ОБРАЗОВАТЕЛЬНАЯ ПРОГРАММА
ДОШКОЛЬНОГО ОБРАЗОВАНИЯ**

Муниципального казённого общеобразовательного учреждения
Рудовской средней общеобразовательной школы
структурного подразделения Пономаревской начальной школы-детского сада

Пономарева 2023

ОГЛАВЛЕНИЕ

	ВВЕДЕНИЕ	
	Список сокращений.	
	Нормативно-правовая база реализации образовательной программы дошкольного образования.	
I.	ЦЕЛЕВОЙ РАЗДЕЛ	
	ОБЯЗАТЕЛЬНАЯ ЧАСТЬ	
1.1.	Пояснительная записка	
1.1.1	Цели и задачи Программы организации.	
1.2.1.	Краткая информация об организации.	
1.2.2.	Планируемые результаты реализации Программы организации.	
1.2.3	Педагогическая диагностика достижения планируемых результатов.	
II.	СОДЕРЖАТЕЛЬНЫЙ РАЗДЕЛ РАБОЧЕЙ ПРОГРАММЫ ВОСПИТАНИЯ	
2.1.1.	Патриотическое направление воспитания	
2.1.2.	Духовно-нравственное направление воспитания	
2.1.3.	Социально-нравственное направление воспитания	
2.1.4.	Познавательное направление воспитания	
2.1.5.	Физическое и оздоровительное направление воспитания	
2.1.6.	Трудовое направление воспитания	
2.1.7.	Эстетическое направление воспитания	
2.1.8	Целевые направления воспитания	
2.1.9.	Целевые ориентиры воспитания на этапе завершения освоения ООП ДО	
III.	Уклад детского сада	
3.1.1	Воспитывающая среда образовательной организации	
3.1.2.	Общности образовательной организации	
3.1.3.	Задачи воспитания в образовательных областях	
3.1.4.	Формы совместной деятельности в образовательной организации	
3.1.5.	Событие образовательной организации	
3.1.6.	Совместная деятельность в образовательных ситуациях	
3.1.7.	Социальное партнёрство	
IV.	СОДЕРЖАНИЕ части ООП ДО, формируемой участниками образовательных отношений	

4.1.1.	Цели и задачи части,формируемой участниками образовательных отношений	
4.1.2.	Принципы и подходы к формированию части формируемой участниками образовательных отношений от2 до 7 лет	
IV	ОРГАНИЗАЦИОННЫЙ РАЗДЕЛ	
4.2.1	Примерный режим и распорядок дня	
4.2.2	Особенности организации развивающей предметно-пространственной среды(РППС)	
4.2.3.	Федеральный календарный план воспитательной работы	
4.2.4	Календарный план воспитательной работы (традиционные события, праздники, мероприятия)	

ВВЕДЕНИЕ

Список сокращений

ДО – дошкольное образование.

ДОО – организации (всех форм собственности), осуществляющие образовательную деятельность, – образовательные организации, а также организации, осуществляющие обучение или индивидуальные предприниматели, реализующие образовательные программы дошкольного образования и осуществляющие присмотр и уход за детьми

КРР – коррекционно-развивающая работа.

ОВЗ – ограниченные возможности здоровья.

ООП – особые образовательные потребности.

Парциальная программа – конкретная парциальная программа, реализуемая в данной образовательной организации.

Педагог – педагогический работник – физическое лицо, которое состоит в трудовых, служебных отношениях с организацией, осуществляющей образовательную деятельность, и выполняет обязанности по обучению, воспитанию обучающихся и (или) организации образовательной деятельности .

ПМПК – Психолого-медико-педагогическая комиссия.

ППк – Психолого-педагогический консилиум.

Программа – образовательная программа дошкольного образования, разработанная в организации, осуществляющей образовательную деятельность и реализующей образовательные программы дошкольного образования.

Программа воспитания – Федеральная рабочая программа воспитания.

Родители – родители (законные представители) детей младенческого, раннего и дошкольного возрастов.

РППС – развивающая предметно-пространственная среда.

СанПиН – санитарные правила и нормы.

УМК – учебно-методический комплект.

ФГОС ДО – Федеральный государственный образовательный стандарт дошкольного образования.

Федеральная программа – Федеральная образовательная программа дошкольного образования.

Нормативно-правовая база реализации Программы

Образовательная программа дошкольного образования МКОУ Рудовская СОШ разработана в соответствии с Федеральным государственным образовательным стандартом дошкольного образования, утв. Приказом Минобрнауки России от 17.10.2013 N 1155 (ред. от 08.11.2022) (далее – ФГОС ДО) и Федеральной образовательной программой дошкольного образования, утвержденной Приказом Министерства просвещения Российской Федерации от 25.11.2022 № 1028 (далее – ФОП ДО).

Образовательная программа разработана с учетом:

1. Федерального закона «Об образовании в Российской Федерации» от 29 декабря 2012 г. № 273-ФЗ (ред. от 29 декабря 2022 г.).

2. СанПиН 1.2.3685-21 «Гигиенические нормативы и требования к обеспечению безопасности и (или) безвредности для человека факторов среды обитания», утвержденных постановлением Главного государственного санитарного врача Российской Федерации от 28 января 2021 г. № 2, действующих до 1 марта 2027 г.

3. СанПиН 2.4.3648-20 «Санитарно-эпидемиологические требования к организациям воспитания и обучения, отдыха и оздоровления детей и молодежи», утвержденных Постановлением Главного государственного санитарного врача Российской Федерации от 28 сентября 2020 г. № 28.;

4. СанПиН 2.3/2.4.3590-20 «Санитарно-эпидемиологические требования к организации общественного питания населения», утвержденных Постановлением Главного государственного санитарного врача Российской Федерации от 27 октября 2020 года № 32.

5. Приказа Минпросвещения России от 31.07.2020 № 373 «Об утверждении Порядка организации и осуществления образовательной деятельности по основным общеобразовательным программам – образовательным программам дошкольного образования» (ред. от 01.12.2022 г.).

I. ЦЕЛЕВОЙ РАЗДЕЛ

ОБЯЗАТЕЛЬНАЯ ЧАСТЬ

1.1. Пояснительная записка

Цель – разностороннее развитие ребёнка в период дошкольного детства с учётом возрастных и индивидуальных особенностей на основе духовно-нравственных ценностей российского народа, исторических и национально-культурных традиций (п. 14.1. ФОП ДО).

1.1.1. Цели и Задачи Программы

Задачами Программы являются:

1. Обеспечение единых для Российской Федерации содержания ДО и планируемых результатов освоения образовательной программы ДО.

2. Приобщение детей (в соответствии с возрастными особенностями) к базовым ценностям российского народа - жизнь, достоинство, права и свободы человека, патриотизм, гражданственность, высокие нравственные идеалы, крепкая семья, созидательный труд, приоритет духовного над материальным, гуманизм, милосердие, справедливость, коллективизм, взаимопомощь и взаимоуважение, историческая память и преемственность поколений, единство народов России; создание условий для формирования ценностного отношения к окружающему миру, становления опыта действий и поступков на основе осмысления ценностей.

3. Построение (структурирование) содержания образовательной деятельности на основе учёта возрастных и индивидуальных особенностей развития.

4. Создание условий для равного доступа к образованию для всех детей дошкольного возраста с учётом разнообразия образовательных потребностей и индивидуальных возможностей.

5. Охрана и укрепление физического и психического здоровья детей, в том числе их эмоционального благополучия.

6. Обеспечение развития физических, личностных, нравственных качеств и основ патриотизма, интеллектуальных и художественно-творческих способностей ребёнка, его инициативности, самостоятельности и ответственности.

7. Обеспечение психолого-педагогической поддержки семьи и повышение компетентности родителей (законных представителей) в вопросах воспитания, обучения и развития, охраны и укрепления здоровья детей, обеспечения их безопасности.

8. Достижение детьми на этапе завершения ДО уровня развития, необходимого и достаточного для успешного освоения ими образовательных программ начального общего образования (п.14.2. ФОП ДО).

Объем обязательной части ООП ДО соответствует федеральной образовательной программе дошкольного образования, утвержденной приказом Минпросвещения России от 25.11.2022 № 1028, (далее - ФОП ДО) и составляет не менее 60% от общего объема ООП ДО. Объем части, формируемой участниками образовательных отношений, - не более 40%.

Пояснительная записка, описывающая обязательную часть ООП ДО, приведена в ФОП ДО.

Часть ООП ДО, формируемая участниками образовательных отношений, направлена на развитие детей в одной или нескольких образовательных областях, видах деятельности и/или культурных практиках.

В части, формируемой участниками образовательных отношений, используются:

- для детей от 2 до 7 лет:

Методическое пособие: «Байкал-жемчужина Сибири: педагогические технологии образовательной деятельности с детьми» Багадаева О.Ю., Галеева Е.В., Галкина И.А. и др.;

- учёт этнокультурной ситуации развития детей (п.14.3. ФОП ДО).

1.2.1. Краткая информация об Организации

Полное название Организации: Муниципальное казённое общеобразовательное учреждение Рудовская средняя общеобразовательная школа структурное подразделение Пономаревская начальная школа-детский сад

Краткое название Организации: МКОУ Рудовская СОШ

Учредитель: Управление образования администрации МО «Жигаловский район»

Руководитель: Директор Кислицына О.А.

Лицензия на осуществление образовательной деятельности: от 15 июня 2015 серия 38ЛОИ №0002367

Режим работы: с 8:00 до 17:00 часов, суббота, воскресенье, праздничные дни, установленные законодательством Российской Федерации

Юридический адрес Организации: 666419, Иркутская область, Жигаловский район, с. Рудовка, ул. Куйбышева 15

Фактический адрес Организации: 666419, Иркутская область, Жигаловский район, д. Пономарева, ул. Центральная 31

Контактный телефон Организации: (839551)22-4-86

Адрес электронной почты Организации: rudschool@mail.ru

Адрес сайта Организации: rudsoh38.ru

Информация о кадровом составе Организации: 1 воспитатель, помощник воспитателя

Информация о наличии государственно-общественных органов управления:
Управляющий совет

(п.1.1.11. Методические рекомендации по реализации Федеральной образовательной программы дошкольного образования)

1.3. Планируемые результаты реализации Программы

Планируемые результаты ООП ДО

Планируемые результаты освоения обязательной части ООП ДО приведены в ФОП ДО.

Планируемые результаты освоения части ООП ДО, формируемой участниками образовательных отношений, представлены в виде целевых долгосрочных ориентиров в парциальной программе и методическом пособии с приложением карт наблюдения развития детей с критериями отслеживания динамики развития ребенка.

Планируемые результаты реализации Программы в возрастных группах:

Вторая группа детей раннего возраста (1 - 2 года)

п. 15.2. ФОП ДО

1.4. Педагогическая диагностика достижения планируемых результатов

п.16. ФОП ДО

Педагогическая диагностика достижений планируемых результатов направлена на изучение деятельностных умений ребенка, его интересов, предпочтений, склонностей, личностных особенностей, способов взаимодействия со взрослыми и сверстниками. Она позволяет выявлять особенности и динамику развития ребенка, составлять на основе полученных данных индивидуальные образовательные маршруты освоения образовательной программы, своевременно вносить изменения в планирование, содержание и организацию образовательной деятельности.

Специфика педагогической диагностики достижения планируемых образовательных результатов обусловлена следующими требованиями ФГОС ДО:

- планируемые результаты освоения основной образовательной программы ДО заданы как целевые ориентиры ДО и представляют собой социально-нормативные возрастные характеристики возможных достижений ребенка на разных этапах дошкольного детства;

- целевые ориентиры не подлежат непосредственной оценке, в том числе и в виде педагогической диагностики (мониторинга), и не являются основанием для их формального сравнения с реальными достижениями детей и основой объективной оценки соответствия установленным требованиям образовательной деятельности и подготовки детей;

- освоение Программы не сопровождается проведением промежуточных аттестаций и итоговой аттестации обучающихся.

Данные положения подчеркивают направленность педагогической диагностики на оценку индивидуального развития детей дошкольного возраста, на основе которой определяется эффективность педагогических действий и осуществляется их дальнейшее планирование.

Результаты педагогической диагностики (мониторинга) могут использоваться исключительно для решения следующих образовательных задач:

1. Индивидуализации образования (в том числе поддержки ребенка, построения его образовательной траектории или профессиональной коррекции особенностей его развития).

2. Оптимизации работы с группой детей.

При реализации Программы может проводиться оценка индивидуального развития детей. Такая оценка производится педагогическим работником в рамках педагогической диагностики (оценки индивидуального развития детей дошкольного возраста, связанной с оценкой эффективности педагогических действий и лежащей в основе их дальнейшего планирования).

Периодичность проведения педагогической диагностики Организации: два раза в год

Педагогическая диагностика индивидуального развития детей проводится педагогами Организации на основе малоформализованных диагностических методов: Способы фиксации данных: фиксация данных диагностик фиксируется по критериям в диагностическую таблицу. Решаемые задачи: сформированы умения и навыки для осуществления игровой деятельности. Формы проведения педагогической диагностики/методики: наблюдение, О.А.Скоролуповой Ответственные: ответственный за проведение диагностики-воспитатель

II. СОДЕРЖАТЕЛЬНЫЙ РАЗДЕЛ

Содержание обязательной части ООП ДО, за исключением рабочей программы воспитания приведено в ФОРМ ДО.

Рабочая программа воспитания

Целевой раздел рабочей программы воспитания.

Цели и задачи воспитания.

Общая цель воспитания в детском саду - личностное развитие каждого ребенка с учетом его индивидуальности и создание условий для позитивной социализации детей на основе традиционных ценностей российского общества, что предполагает:

- 1) формирование первоначальных представлений о традиционных ценностях российского народа, социально приемлемых нормах и правилах поведения;
- 2) формирование ценностного отношения к окружающему миру (природному и социокультурному), другим людям, самому себе;
- 3) становление первичного опыта деятельности и поведения в соответствии с традиционными ценностями, принятыми в обществе нормами и правилами.

Общие задачи воспитания в детском саду:

- 1) содействовать развитию личности, основанному на принятых в обществе представлениях о добре и зле, должном и недопустимом;
- 2) способствовать становлению нравственности, основанной на духовных отечественных традициях, внутренней установке личности поступать согласно своей совести;
- 3) создавать условия для развития и реализации личностного потенциала ребенка, его готовности к творческому самовыражению и саморазвитию, самовоспитанию;
- 4) осуществлять поддержку позитивной социализации ребенка посредством проектирования и принятия уклада, воспитывающей среды, создания воспитывающих общностей.

Направления воспитания.

1. Патриотическое направление воспитания.

- 1) Цель патриотического направления воспитания - содействовать формированию у ребенка личностной позиции наследника традиций и культуры, защитника Отечества и творца (созидателя), ответственного за будущее своей страны.
- 2) Ценности - Родина и природа лежат в основе патриотического направления воспитания. Чувство патриотизма возникает у ребенка вследствие воспитания у него нравственных качеств, интереса, чувства

любви и уважения к своей стране - России, своему краю, малой родине, своему народу и народу России в целом (гражданский патриотизм), ответственности, ощущения принадлежности к своему народу.

3) Патриотическое направление воспитания базируется на идее патриотизма как нравственного чувства, которое вырастает из культуры человеческого бытия, особенностей образа жизни и ее уклада, народных и семейных традиций.

4) Работа по патриотическому воспитанию предполагает: формирование «патриотизма наследника», испытывающего чувство гордости за наследие своих предков (предполагает приобщение детей к истории, культуре и традициям нашего народа: отношение к труду, семье, стране и вере); «патриотизма защитника», стремящегося сохранить это наследие (предполагает развитие у детей готовности преодолевать трудности ради своей семьи, малой родины); «патриотизма созидателя и творца», устремленного в будущее, уверенного в благополучии и процветании своей Родины (предполагает конкретные каждодневные дела, направленные, например, на поддержание чистоты и порядка, опрятности и аккуратности, а в дальнейшем - на развитие всего своего населенного пункта, района, края, Отчизны в целом).

2. Духовно-нравственное направление воспитания.

1) Цель духовно-нравственного направления воспитания - формирование способности к духовному развитию, нравственному самосовершенствованию, индивидуальноответственному поведению.

2) Ценности - жизнь, милосердие, добро лежат в основе духовно-нравственного направления воспитания.

3) Духовно-нравственное воспитание направлено на развитие ценностно-смысловой сферы дошкольников на основе творческого взаимодействия в детско-взрослой общности, содержанием которого является освоение социокультурного опыта в его культурноисторическом и личностном аспектах.

3. Социальное направление воспитания.

1) Цель социального направления воспитания - формирование ценностного отношения детей к семье, другому человеку, развитие дружелюбия, умения находить общий язык с другими людьми.

2) Ценности - семья, дружба, человек и сотрудничество лежат в основе социального направления воспитания.

3) В дошкольном детстве ребенок начинает осваивать все многообразие социальных отношений и социальных ролей. Он учится действовать сообща, подчиняться правилам, нести ответственность за свои поступки, действовать в интересах других людей. Формирование ценностно-смыслового отношения ребенка к социальному окружению невозможно без грамотно выстроенного воспитательного процесса, в котором проявляется личная социальная инициатива ребенка в детско-взрослых и

детских общностях.

4) Важной составляющей социального воспитания является освоение ребенком моральных ценностей, формирование у него нравственных качеств и идеалов, способности жить в соответствии с моральными принципами и нормами и воплощать их в своем поведении. Культура поведения в своей основе имеет глубоко социальное нравственное чувство - уважение к человеку, к законам человеческого общества. Конкретные представления о культуре поведения усваиваются ребенком вместе с опытом поведения, с накоплением нравственных представлений, формированием навыка культурного поведения.

4. Познавательное направление воспитания.

1) Цель познавательного направления воспитания - формирование ценности познания.

2) Ценность - познание лежит в основе познавательного направления воспитания.

3) В ДОО проблема воспитания у детей познавательной активности охватывает все стороны воспитательного процесса и является непременным условием формирования умственных качеств личности, самостоятельности и инициативности ребенка. Познавательное и духовно-нравственное воспитание должны осуществляться в содержательном единстве, так как знания наук и незнание добра ограничивает и деформирует личностное развитие ребенка.

4) Значимым является воспитание у ребенка стремления к истине, становление целостной картины мира, в которой интегрировано ценностное, эмоционально окрашенное отношение к миру, людям, природе, деятельности человека.

5. Физическое и оздоровительное направление воспитания.

1) Цель физического и оздоровительного воспитания - формирование ценностного отношения детей к здоровому образу жизни, овладение элементарными гигиеническими навыками и правилами безопасности.

2) Ценности - жизнь и здоровье лежат в основе физического и оздоровительного направления воспитания.

3) Физическое и оздоровительное направление воспитания основано на идее охраны и укрепления здоровья детей, становления осознанного отношения к жизни как основоположной ценности и здоровью как совокупности физического, духовного и социального благополучия человека.

6. Трудовое направление воспитания.

1) Цель трудового воспитания - формирование ценностного отношения детей к труду, трудолюбию и приобщение ребенка к труду.

2) Ценность - труд лежит в основе трудового направления воспитания.

3) Трудовое направление воспитания направлено на формирование и поддержку привычки к трудовому усилию, к доступному напряжению физических, умственных и нравственных сил для решения трудовой задачи; стремление приносить пользу людям. Повседневный труд постепенно приводит детей к осознанию нравственной стороны труда. Самостоятельность в выполнении трудовых поручений способствует формированию ответственности за свои действия.

7. Эстетическое направление воспитания.

1) Цель эстетического направления воспитания - способствовать становлению у ребенка ценностного отношения к красоте.

2) Ценности - культура, красота, лежат в основе эстетического направления воспитания.

3) Эстетическое воспитание направлено на воспитание любви к прекрасному в окружающей обстановке, в природе, в искусстве, в отношениях, развитие у детей желания и умения творить. Эстетическое воспитание через обогащение чувственного опыта и развитие эмоциональной сферы личности влияет на становление нравственной и духовной составляющих внутреннего мира ребенка. Искусство делает ребенка отзывчивее, добрее, обогащает его духовный мир, способствует воспитанию воображения, чувств. Красивая и удобная обстановка, чистота помещения, опрятный вид детей и взрослых содействуют воспитанию художественного вкуса.

8. Целевые ориентиры воспитания.

1) Деятельность воспитателя нацелена на перспективу становления личности и развития ребенка. Поэтому планируемые результаты представлены в виде целевых ориентиров как обобщенные «портреты» ребенка к концу раннего и дошкольного возрастов.

2) В соответствии с ФГОС дошкольного образования оценка результатов воспитательной работы не осуществляется, так как целевые ориентиры основной образовательной программы дошкольного образования не подлежат непосредственной оценке, в том числе в виде педагогической диагностики (мониторинга), и не являются основанием для их формального сравнения с реальными достижениями детей.

Целевые ориентиры воспитания детей раннего возраста (к трем годам).

Направление воспитания	Ценности	Целевые ориентиры
Патриотическое	Родина, природа	Проявляющий привязанность к близким людям, бережное отношение к живому
Духовно-нравственное	Жизнь, милосердие, добро	Способный понять и принять, что такое «хорошо» и «плохо». Проявляющий сочувствие, доброту.
Социальное	Человек, семья, дружба, сотрудничество	Испытывающий чувство удовольствия в случае одобрения и чувство огорчения в случае неодобрения со стороны взрослых. Проявляющий интерес к другим детям и способный бесконфликтно играть рядом с ними. Проявляющий позицию «Я сам!». Способный к самостоятельным (свободным) активным действиям в общении.
Познавательное	Познание	Проявляющий интерес к окружающему миру. Любознательный, активный в поведении и деятельности.
Физическое и оздоровительное	Здоровье, жизнь	Понимающий ценность жизни и здоровья, владеющий основными способами укрепления здоровья - физическая культура, закаливание, утренняя гимнастика, личная гигиена, безопасное поведение и другое; стремящийся к сбережению и укреплению собственного здоровья и здоровья окружающих. Проявляющий интерес к физическим

		упражнениям и подвижным играм, стремление к личной и командной победе, нравственные и волевые качества.
Трудовое	Труд	Поддерживающий элементарный порядок в окружающей обстановке. Стремящийся помогать старшим в доступных трудовых действиях. Стремящийся к результативности, самостоятельности, ответственности в самообслуживании, в быту, в игровой и других видах деятельности (конструирование, лепка, художественный труд, детский дизайн и другое).
Эстетическое	Культура и красота	Проявляющий эмоциональную отзывчивость на красоту в окружающем мире и искусстве. Способный к творческой деятельности (изобразительной, декоративно-оформительской, музыкальной, словесно-речевой, театрализованной и другое).

9. Целевые ориентиры воспитания детей на этапе завершения освоения ООП ДО.

Направления воспитания	Ценности	Целевые ориентиры
Патриотическое	Родина, природа	Любящий свою малую родину и имеющий представление о своей стране - России, испытывающий чувство привязанности к родному дому, семье, близким людям.
Духовно нравственное	Жизнь, милосердие, добро	Различающий основные проявления добра и зла, принимающий и уважающий традиционные ценности, ценности семьи и общества, правдивый, искренний, способный к сочувствию и заботе, к нравственному поступку.
		Способный не оставаться равнодушным к чужому горю, проявлять заботу; Самостоятельно различающий основные отрицательные и положительные человеческие качества, иногда прибегая

		к помощи взрослого в ситуациях морального выбора.
Социальное	Человек, семья, дружба, сотрудничество	<p>Проявляющий ответственность за свои действия и поведение; принимающий и уважающий различия между людьми.</p> <p>Владеющий основами речевой культуры.</p> <p>Дружелюбный и доброжелательный, умеющий слушать и слышать собеседника, способный взаимодействовать со взрослыми и сверстниками на основе общих интересов и дел.</p>
Познавательное	Познание	<p>Любознательный, наблюдательный, испытывающий потребность в самовыражении, в том числе творческом.</p> <p>Проявляющий активность, самостоятельность, инициативу в познавательной, игровой, коммуникативной и продуктивных видах деятельности и в самообслуживании.</p> <p>Обладающий первичной картиной мира на основе традиционных ценностей.</p>
Физическое и оздоровительное	Здоровье, жизнь	<p>Понимающий ценность жизни, владеющий основными способами укрепления здоровья - занятия физической культурой, закаливание, утренняя гимнастика, соблюдение личной гигиены и безопасного поведения и другое; стремящийся к сбережению и укреплению собственного здоровья и здоровья окружающих.</p> <p>Проявляющий интерес к физическим упражнениям и подвижным играм, стремление к личной и командной победе, нравственные и волевые качества.</p> <p>Демонстрирующий потребность в двигательной деятельности.</p> <p>Имеющий представление о некоторых видах спорта и активного отдыха.</p>

Трудовое	Труд	Понимающий ценность труда в семье и в обществе на основе уважения к людям труда, результатам их деятельности.
		Проявляющий трудолюбие при выполнении поручений и в самостоятельной деятельности.
Эстетическое	Культура и красота	Способный воспринимать и чувствовать прекрасное в быту, природе, поступках, искусстве.
		Стремящийся к отображению прекрасного в продуктивных видах деятельности.

Содержательный раздел рабочей программы воспитания.

1. Уклад детского сада.

Уклад, в качестве установившегося порядка жизни детского сада, определяет мировосприятие, гармонизацию интересов и возможностей совместной деятельности детских, взрослых и детско-взрослых общностей в пространстве дошкольного образования. Это необходимый фундамент, основа и инструмент воспитания.

Уклад задает и удерживает ценности воспитания для всех участников образовательных отношений: заведующего, воспитателей и специалистов, вспомогательного персонала, воспитанников, родителей (законных представителей), субъектов социокультурного окружения детского сада.

Основные характеристики детского сада

Цель и смысл деятельности детского сада, его миссия	Реализация ООП ДО в соответствии с целями, задачами и принципами законодательства РФ в сфере образования
Принципы жизни и воспитания в детском саду	Принципы жизни и воспитания строятся в соответствии с локальными нормативными актами МКОУ Рудовской СОШ и законодательством РФ
Отношения к воспитанникам, их родителям (законным представителям), сотрудникам и партнерам	<p>Культура поведения воспитателя - основополагающая часть уклада.</p> <p>Педагог всегда выходит навстречу родителям и приветствует родителей и детей первым.</p> <p>Улыбка - обязательная часть приветствия.</p> <p>Педагог описывает события и ситуации, но не дает им оценки.</p>
	<p>Тон общения ровный и дружелюбный, исключается повышение голоса.</p> <p>Придерживается внешнего вида, соответствующего общепринятому деловому стилю.</p> <p>Педагог в общении с детьми использует партнёрскую деятельность.</p>
Ключевые правила детского сада	Относиться друг к другу с уважением и уметь слушать потребности других.
Традиции и ритуалы, особые нормы этикета в детском саду	<p>Традиционным является проведение:</p> <ul style="list-style-type: none"> • общественно-политических праздников («День Победы», «День защитника Отечества», «Международный женский день», «День народного единства»), • сезонных праздников («Осенины», «Новый год», «Масленица») • тематических мероприятий («День Здоровья», «День открытых дверей», «Неделя безопасности», «Хлеб всему голова», «День смеха» • социальных и экологических акций («Бессмертный полк», «Кормушка для птиц»)
Особенности РППС, отражающие образ и ценности детского сада	<p>Оформлены патриотические уголки</p> <ul style="list-style-type: none"> • Символика Иркутской области
Социокультурный контекст, внешняя социальная и культурная среда детского сада	Детский сад находится в сельской местности, что делает окружение размеренным и относительно спокойным.

2. Воспитывающая среда образовательной организации.

Воспитывающая среда раскрывает ценности и смыслы, заложенные в укладе. Воспитывающая среда включает совокупность различных условий, предполагающих возможность встречи и взаимодействия детей и взрослых в процессе приобщения к традиционным ценностям российского общества. Пространство, в рамках которого происходит процесс воспитания, называется воспитывающей средой. Основными характеристиками воспитывающей среды являются ее содержательная насыщенность и структурированность.

Воспитательная среда тесно связана с РППС и педагогическим коллективом детского сада . Они определяют:

- условия для формирования эмоционально-ценностного отношения ребенка к окружающему миру, другим людям, себе;
- условия для обретения ребенком первичного опыта деятельности и поступка в соответствии с традиционными ценностями российского общества;
- условия для становления самостоятельности, инициативности и творческого взаимодействия в разных детско-взрослых и детско-детских общностях, включая разновозрастное детское сообщество.

3. Общности образовательной организации.

Общность характеризуется системой связей и отношений между людьми, основанной на разделяемых всеми ее участниками ценностных основаниях, определяющих цели совместной деятельности.

В детском саду следует выделить следующие общности: педагог - дети, родители (законные представители) - ребенок (дети), педагог - родители (законные представители).

Ценности и цели профессионального сообщества, профессионально-родительского сообщества и детско-взрослой общности:

- быть примером в формировании ценностных ориентиров, норм общения и поведения;
- побуждать детей к общению друг с другом, поощрять даже самые незначительные стремления к общению и взаимодействию;
- поощрять детскую дружбу, стараться, чтобы дружба между отдельными детьми внутри группы сверстников принимала общественную направленность;
- заботиться о том, чтобы дети постоянно приобретали опыт общения на основе чувства доброжелательности;
- содействовать проявлению детьми заботы об окружающих, учить проявлять чуткость к сверстникам, побуждать детей сопереживать, беспокоиться, проявлять внимание к заболевшему товарищу;
- воспитывать в детях такие качества личности, которые помогают влиться в общество сверстников (организованность, общительность, отзывчивость, щедрость, доброжелательность и пр.);
- учить детей совместной деятельности, насыщать их жизнь

событиями, которые спланировали бы и объединяли ребят;

- воспитывать в детях чувство ответственности перед группой за свое поведение. Особенности организации всех общностей и их роль в процессе воспитания детей. Профессионально-родительская общность включает работников детского сада и всех взрослых членов семей воспитанников, которых связывают не только общие ценности, цели развития и воспитания детей, но и уважение друг к другу. Основная задача - объединение усилий по воспитанию ребенка в семье и в детском саду. Зачастую поведение ребенка сильно различается дома и в детском саду. Без совместного обсуждения воспитывающими взрослыми особенностей ребенка невозможно выявление и в дальнейшем создание условий, которые необходимы для его оптимального и полноценного развития и воспитания. Субъектом воспитания и развития детей дошкольного возраста является детско-взрослая общность.

Для общности характерно содействие друг другу, сотворчество и сопереживание, взаимопонимание и взаимное уважение, отношение к ребенку как к полноправному человеку, наличие общих симпатий, ценностей и смыслов у всех участников общности.

Детско-взрослая общность является источником и механизмом воспитания ребенка. Находясь в общности, ребенок сначала приобщается к тем правилам и нормам, которые вносят взрослые в общность, а затем эти нормы усваиваются ребенком и становятся его собственными.

Общность строится и задается системой связей и отношений ее участников. В каждом возрасте и каждом случае она будет обладать своей спецификой в зависимости от решаемых воспитательных задач.

Особенности обеспечения возможности разновозрастного взаимодействия детей. В детском саду обеспечена возможность взаимодействия ребенка, как со старшими, так и с младшими детьми. Включенность ребенка в отношения со старшими, помимо подражания и приобретения нового, рождает опыт послушания, следования общим для всех правилам, нормам поведения и традициям. Отношения с младшими - это возможность для ребенка стать авторитетом и образцом для подражания, а также пространство для воспитания заботы и ответственности.

4. Задачи воспитания в образовательных областях.

Для проектирования содержания воспитательной работы необходимо соотнести направления воспитания и образовательные области. Содержание рабочей программы воспитания реализуется в ходе освоения детьми дошкольного возраста всех образовательных областей, обозначенных в ФГОС ДО:

- образовательная область «Социально-коммуникативное развитие» соотносится с патриотическим, духовно-нравственным, социальным и трудовым направлениями воспитания;
- образовательная область «Познавательное развитие» соотносится с познавательным и патриотическим направлениями воспитания;

- образовательная область «Речевое развитие» соотносится с социальным и эстетическим направлениями воспитания;
- образовательная область «Художественно-эстетическое развитие» соотносится с эстетическим направлением воспитания;
- образовательная область «Физическое развитие» соотносится с физическим и оздоровительным направлениями воспитания.

Решение задач воспитания в рамках образовательной области «Социально-коммуникативное развитие» направлено на приобщение детей к ценностям «Родина», «Природа», «Семья», «Человек», «Жизнь», «Милосердие», «Добро», «Дружба», «Сотрудничество», «Труд». Это предполагает решение задач нескольких направлений воспитания:

- воспитание любви к своей семье, своему населенному пункту, родному краю, своей стране;
- воспитание уважительного отношения к ровесникам, родителям (законным представителям), соседям, другим людям вне зависимости от их этнической принадлежности;
- воспитание ценностного отношения к культурному наследию своего народа, к нравственным и культурным традициям России;
- содействие становлению целостной картины мира, основанной на представлениях о добре и зле, прекрасном и безобразном, правдивом и ложном;
- воспитание социальных чувств и навыков: способности к сопереживанию, общительности, дружелюбия, сотрудничества, умения соблюдать правила, активной личностной позиции;
- создание условий для возникновения у ребенка нравственного, социально значимого поступка, приобретения ребенком опыта милосердия и заботы;
- поддержка трудового усилия, привычки к доступному дошкольнику напряжению физических, умственных и нравственных сил для решения трудовой задачи;
- формирование способности бережно и уважительно относиться к результатам своего труда и труда других людей.

Решение задач воспитания в рамках образовательной области «Познавательное развитие» направлено на приобщение детей к ценностям «Человек», «Семья», «Познание», «Родина» и «Природа», что предполагает:

- воспитание отношения к знанию как ценности, понимание значения образования для человека, общества, страны;
- приобщение к отечественным традициям и праздникам, к истории и достижениям родной страны, к культурному наследию народов России;
- воспитание уважения к людям - представителям разных народов России независимо от их этнической принадлежности;
- воспитание уважительного отношения к государственным символам страны (флагу, гербу, гимну);
- воспитание бережного и ответственного отношения к природе родного края, родной страны, приобретение первого опыта

действий по сохранению природы.

Решение задач воспитания в рамках образовательной области «Речевое развитие» направлено на приобщение детей к ценностям «Культура», «Красота», что предполагает:

- владение формами речевого этикета, отражающими принятые в обществе правила и нормы культурного поведения;
- воспитание отношения к родному языку как ценности, умения чувствовать красоту языка, стремления говорить красиво (на правильном, богатом, образном языке).

Решение задач воспитания в рамках образовательной области «Художественно-эстетическое развитие» направлено на приобщение детей к ценностям «Культура», «Красота», «Человек», «Природа», что предполагает:

- воспитание эстетических чувств (удивления, радости, восхищения, любви) к различным объектам и явлениям окружающего мира (природного, бытового, социокультурного), к произведениям разных видов, жанров и стилей искусства (в соответствии с возрастными особенностями);
- приобщение к традициям и великому культурному наследию русского народа, шедеврам мировой художественной культуры с целью раскрытия ценностей «Красота», «Природа», «Культура»;
- становление эстетического, эмоционально-ценностного отношения к окружающему миру для гармонизации внешнего мира и внутреннего мира ребенка;
- формирование целостной картины мира на основе интеграции интеллектуального и эмоционально-образного способов его освоения детьми;
- создание условий для выявления, развития и реализации творческого потенциала каждого ребенка с учетом его индивидуальности, поддержка его готовности к творческой самореализации и сотворчеству с другими людьми (детьми и взрослыми).

Решение задач воспитания в рамках образовательной области «Физическое развитие» направлено на приобщение детей к ценностям «Жизнь», «Здоровье», что предполагает:

- формирование у ребенка возрастосообразных представлений о жизни, здоровье и физической культуре;
- становление эмоционально-ценностного отношения к здоровому образу жизни, интереса к физическим упражнениям, подвижным играм, закаливанию организма, к овладению гигиеническими нормами и правилами;
- воспитание активности, самостоятельности, уверенности, нравственных и волевых качеств.

5. Формы совместной деятельности в образовательной организации.

1. Работа с родителями (законными представителями).

Работа с родителями (законными представителями) детей дошкольного возраста строится на принципах ценностного единства и сотрудничества всех субъектов социокультурного окружения детского сада.

Виды и формы деятельности по организации сотрудничества педагогов и родителей (законных представителей), используемые в Детском саду №7 в процессе воспитательной работы:

- родительское собрание;
- консультации;
- индивидуальные беседы;
- круглые столы;
- использование мобильных мессенджеров

6.События образовательной организации.

Событие предполагает взаимодействие ребенка и взрослого, в котором активность взрослого приводит к приобретению ребенком собственного опыта переживания той или иной ценности. Событийным может быть не только организованное мероприятие, но и спонтанно возникшая ситуация, и любой режимный момент, традиции утренней встречи детей, индивидуальная беседа, общие дела, совместно реализуемые проекты и прочее.

Проектирование событий позволяет построить целостный годовой цикл методической работы на основе традиционных ценностей российского общества. Это поможет каждому педагогу спроектировать работу с группой в целом, с подгруппами детей, с каждым ребенком.

События в Детском саду проводятся в следующих формах:

- разработка и реализация значимых событий в ведущих видах деятельности (детско-взрослый спектакль, построение эксперимента, совместное конструирование, спортивные игры и др.);
- проектирование встреч, общения детей со старшими, младшими, ровесниками, с взрослыми, с носителями воспитательно значимых культурных практик (искусство, литература и т. д.), профессий;
- создание творческих детско-взрослых проектов (совместное празднование Дня Победы в КИЦ «Сибиряк».
 - ритмы жизни (утренний и вечерний круг, прогулка);
 - режимные моменты (прием пищи, подготовка ко сну и прочее);
 - свободная игра;
 - свободная деятельность детей.

7.Совместная деятельность в образовательных ситуациях.

Совместная деятельность в образовательных ситуациях является ведущей формой организации совместной деятельности взрослого и ребенка по освоению ООП ДО, в рамках которой возможно решение конкретных задач воспитания.

Воспитание в образовательной деятельности осуществляется в течение всего времени пребывания ребенка в детском саду .

К основным видам организации совместной деятельности в образовательных ситуациях в детском саду относятся:

- ситуативная беседа, рассказ, советы, вопросы;
- социальное моделирование, воспитывающая (проблемная) ситуация, составление рассказов из личного опыта;
- чтение художественной литературы с последующим обсуждением и выводами, сочинение рассказов, историй, сказок, заучивание и чтение стихов наизусть;
- разучивание и исполнение песен, театрализация, драматизация, этюды- инсценировки;
- рассматривание и обсуждение картин и книжных иллюстраций, просмотр видеороликов, презентаций, мультфильмов;
- организация выставок (книг, репродукций картин, тематических или авторских, детских поделок и тому подобное);
- экскурсии (в музей, в общеобразовательную организацию и тому подобное), посещение спектаклей, выставок;
- игровые методы (игровая роль, игровая ситуация, игровое действие и другие);
- демонстрация собственной нравственной позиции педагогом, личный пример педагога, приучение к вежливому общению, поощрение (одобрение, тактильный контакт, похвала, поощряющий взгляд).

8. Организация предметно-пространственной среды.

Реализация воспитательного потенциала предметно-пространственной среды может предусматривать совместную деятельность педагогов, обучающихся, других участников образовательных отношений по ее созданию, поддержанию, использованию в воспитательном процессе. Части среды, которые используются в воспитательной работе:

- знаки и символы государства, региона, населенного пункта;
- компоненты среды, отражающие региональные, этнографические и другие особенности социокультурных условий, в которых находится детский сад ;
- компоненты среды, отражающие экологичность, природосообразность и безопасность;
- компоненты среды, обеспечивающие детям возможность общения, игры и совместной деятельности;
- компоненты среды, отражающие ценность семьи, людей разных поколений, радость общения с семьей;
- компоненты среды, обеспечивающие ребенку возможность познавательного развития, экспериментирования, освоения новых технологий, раскрывающие красоту знаний, необходимость научного познания, формирующие научную картину мира;
- компоненты среды, обеспечивающие ребенку возможность посильного труда, а также отражающие ценности труда в жизни

- человека и государства;
- компоненты среды, обеспечивающие ребенку возможности для укрепления здоровья, раскрывающие смысл здорового образа жизни, физической культуры и спорта;
- компоненты среды, предоставляющие ребенку возможность погружения в культуру России, знакомства с особенностями традиций многонационального российского народа.

Вся среда детского сада является гармоничной и эстетически привлекательной.

9. Социальное партнёрство.

Реализация воспитательного потенциала социального партнерства предусматривает:

- участие представителей организаций-партнеров в проведении отдельных мероприятий (дни открытых дверей, государственные и региональные, праздники, торжественные мероприятия);
- участие представителей организаций-партнеров в проведении занятий в рамках дополнительного образования;
- проведение на базе организаций-партнеров различных мероприятий, событий и акций воспитательной направленности;
- реализация различных проектов воспитательной направленности, совместно разрабатываемых детьми, родителями (законными представителями) и педагогами с организациями-партнерами.

Содержание части ООП ДО, формируемой участниками образовательных отношений

Часть ООП ДО, формируемая участниками образовательных отношений, направлена на развитие детей в одной или нескольких образовательных областях, видах деятельности и/или культурных практиках.

В части, формируемой участниками образовательных отношений, используются:

- для детей от 3 до 8 лет:
Методическое пособие: «Байкал-жемчужина Сибири: педагогические технологии образовательной деятельности с детьми» Багадаева О.Ю., Галеева Е.В., Галкина И.А.;
См. приложение программы

Цели и задачи части, формируемой участниками образовательных отношений:

Дошкольный возраст:

Цель: Обеспечение для ребенка условий полноценного проживания уникального, самоценного периода дошкольного детства и создания обстановки познавательного событийного взаимодействия педагога с детьми, их родителями направленного на развитие личностного потенциала каждого субъекта образовательной среды.

Задачи:

- Обеспечение гарантированного уровня и качества дошкольного образования через осуществление деятельности, специфичной для детей той или иной

возрастной группы, прежде всего в форме игры, познавательной деятельности и творческой активности.

- Формирование системных представлений о ближайшем природном, социокультурном окружении на основе накопления культурного опыта (знаний, деятельности, общения) в процессе активного взаимодействия с окружающим миром, сверстниками и взрослыми, в том числе в совместной образовательной деятельности.
- Формирование коммуникативной культуры, произвольности поведения, доброжелательности, умения взаимодействовать с педагогом, взрослыми людьми и со сверстниками.

Принципы и подходы к формированию части формируемой участниками образовательных отношений от 2 до 7 лет:

с 2 до 7 лет:

- Сохранение уникальности и самоценности дошкольного детства как важного этапа в общем развитии человека.
- Поддержка специфики и разнообразия дошкольного детства.
- Реализация Программы в формах, специфических данной возрастной группы, прежде всего в форме игры, познавательной и исследовательской деятельности.
- Личностно развивающий и гуманистический характер содействия и сотрудничества детей и взрослых в процессе развития детей и их взаимодействия с людьми, культурой и окружающим миром.
- Вариативность организации дошкольного образования.

Педагогическая диагностика освоения Программы в части, формируемой участниками образовательных отношений, проводится в ходе наблюдений в спонтанной и специально организованной деятельности детей. Инструментарий для педагогической диагностики части формируемой участниками образовательных отношений.

III. ОРГАНИЗАЦИОННЫЙ РАЗДЕЛ

Материально-техническое обеспечение и обеспеченность методическими материалами и средствами обучения и воспитания.

В детском саду созданы материально-технические условия, обеспечивающие:

- 1) возможность достижения обучающимися планируемых результатов освоения ООП ДО;
- 2) выполнение требований санитарно-эпидемиологических правил и гигиенических нормативов, содержащихся в СП 2.4.3648-20, СанПиН 1.2.3685-21:

- к условиям размещения организаций, осуществляющих образовательную деятельность;
 - оборудованию и содержанию территории;
 - помещениям, их оборудованию и содержанию;
 - естественному и искусственному освещению помещений;
 - отоплению и вентиляции;
 - организации питания;
 - медицинскому обеспечению;
 - приему детей в организации, осуществляющие образовательную деятельность;
 - организации режима дня;
 - организации физического воспитания;
 - личной гигиене персонала;
- 3) выполнение требований пожарной безопасности и электробезопасности;
- 4) выполнение требований по охране здоровья обучающихся и охране труда работников детского сада;

При создании материально-технических условий для детей с ОВЗ учитываются особенности их физического и психического развития.

Детский сад оснащен полным набором оборудования для различных видов детской деятельности в помещении и на участке, игровыми площадками, озелененной территорией.

Детский сад имеет необходимое оснащение и оборудование для всех видов воспитательной и образовательной деятельности обучающихся, педагогической, административной и хозяйственной деятельности:

- 1) помещения для занятий и проектов, обеспечивающие образование детей через игру, общение, познавательно-исследовательскую деятельность и другие формы активности ребенка с участием взрослых и других детей;
- 2) оснащение РППС, включающей средства обучения и воспитания, подобранные в соответствии с возрастными и индивидуальными особенностями детей дошкольного возраста, содержания Федеральной программы;
- 3) мебель, техническое оборудование, спортивный и хозяйственный инвентарь, инвентарь для художественного, театрального, музыкального творчества, музыкальные инструменты;
- 4) административные помещения, методический кабинет;
- 5) помещения, обеспечивающие охрану и укрепление физического и психологического здоровья, в том числе медицинский кабинет;

Инфраструктурный лист детского сада составляется по результатам мониторинга ее материально-технической базы: анализа образовательных потребностей обучающихся, кадрового потенциала, реализуемой ООП ДО и других составляющих (с использованием данных цифрового сервиса по

эксплуатации инфраструктуры) в целях обновления содержания и повышения качества дошкольного образования.

РЕЖИМ ДНЯ

Режим дня предусматривает рациональное чередование отрезков сна и бодрствования в соответствии с физиологическими обоснованиями, обеспечивает хорошее самочувствие и активность ребенка, предупреждает утомляемость и перевозбуждение.

Режим и распорядок дня устанавливаются с учетом требований СанПиН 1.2.3685-21, условий реализации ООП ДО, потребностей участников образовательных отношений.

Основными компонентами режима в детском саду являются: сон, пребывание на открытом воздухе (прогулка), образовательная деятельность, игровая деятельность и отдых по собственному выбору (самостоятельная деятельность), прием пищи, личная гигиена. Содержание и длительность каждого компонента, а также их роль в определенные возрастные периоды закономерно изменяются, приобретая новые характерные черты и особенности.

Дети, соблюдающие режим дня, более уравновешены и работоспособны, у них постепенно вырабатываются определенные биоритмы, система условных рефлексов, что помогает организму ребенка физиологически переключаться между теми или иными видами деятельности, своевременно подготавливаться к каждому этапу: приему пищи, прогулке, занятиям, отдыху. Нарушение режима отрицательно сказывается на нервной системе детей: они становятся вялыми или, наоборот, возбужденными, начинают капризничать, теряют аппетит, плохо засыпают и спят беспокойно.

Детей приучают к выполнению режима дня с раннего возраста, когда легче всего вырабатывается привычка к организованности и порядку, активной деятельности и правильному отдыху с максимальным проведением его на свежем воздухе. Делается это постепенно, последовательно и ежедневно.

Режим дня гибкий, однако неизменным остается время приема пищи, интервалы между приемами пищи, обеспечение необходимой длительности суточного сна, время отхода ко сну; проведение ежедневной прогулки.

При организации режима предусматривается оптимальное чередование самостоятельной детской деятельности и организованных форм работы с детьми, коллективных и индивидуальных игр, достаточную двигательную активность ребенка в течение дня, обеспечивать сочетание умственной и физической нагрузки. Время образовательной деятельности организуется таким образом, чтобы вначале проводились наиболее насыщенные по содержанию виды деятельности, связанные с умственной активностью детей, максимальной их произвольностью, а затем творческие виды деятельности в чередовании с музыкальной и физической активностью.

Продолжительность дневной суммарной образовательной нагрузки для детей дошкольного возраста, условия организации образовательного процесса соответствуют требованиям, предусмотренным СанПиН 1.2.3685-21 и СП 2.4.3648-20.

Режим дня строится с учетом сезонных изменений. В теплый период года увеличивается ежедневная длительность пребывания детей на свежем воздухе, образовательная деятельность переносится на прогулку (при наличии условий).

Режим дня разновозрастной группы от 2 до 7 лет

Содержание	3-4 года	4-5 лет	5-6 лет	6-7 лет
Холодный период года				
Утренний прием детей, игры, самостоятельная деятельность, утренняя гимнастика (не менее 10 минут)	8.00-8.30	8.00-8.30	8.00-8.30	8.00-8.30
Завтрак	8.30-9.00	8.30-9.00	8.30-9.00	8.30-9.00
Игры, подготовка к занятиям	9.00-9.20	9.00-9.20	9.00-9.20	9.00-9.20
Занятия (включая гимнастику в процессе занятия -2 минуты, перерывы между занятиями, не менее 10 минут)	9.20-10.00	9.20-10.20	9.20-10.25	9.20 -10.40
Второй завтрак ¹⁷	10.30-11.00	10.30-11.00	10.30-11.00	10.30-11.00
Подготовка к прогулке, прогулка, возвращение с прогулки	10.30-12.00	10.30-12.00	10.30-12.00	10.40-12.00
Обед	12.00-12.25	12.00-12.25	12.00-12.25	12.00-12.25
Подготовка ко сну, сон, постепенный подъем детей, закаливающие процедуры	12.25 - 15.00	12.25 -15.00	12.25 -15.00	12.25 -15.00
Игры, самостоятельная деятельность детей	15.00-16.00	15.00-16.00	-	-
Занятия (при необходимости)	-	-	15.30-55	15.30-16.00
Полдник	16.00-16.15	16.00-16.15	16.00-16.15	16.00-16.15
Подготовка к прогулке, прогулка, самостоятельная деятельность детей, возвращение с	16.15-17.00	16.15-17.00	16.15-17.00	16.15-17.00

прогулки				
Уход домой	До 17.00	До 17.00	До 17.00	До 17.00
Теплый период года				
Утренний прием детей, игры, самостоятельная деятельность, утренняя гимнастика (не менее 10 минут)	8.00-8.30	8.00-8.30	8.00-8.30	8.00-8.30
Завтрак	8.30-9.00	8.30-9.00	8.30-9.00	8.30-9.00
Игры, самостоятельная деятельность	9.00-10.30	9.00-10.30	9.00-10.30	9.00-10.30
Подготовка к прогулке, прогулка, занятия на прогулке, возвращение с прогулки	9.20-12.00	9.15-12.00	9.15-12.00	9.00-12.00
Второй завтрак	10.30-11.00	10.30-11.00	10.30-11.00	10.30-11.00
Обед	12.00-12.25	12.00-12.25	12.00-12.25	12.00-12.25
Подготовка ко сну, сон, постепенный подъем детей, закаливающие процедуры	12.25 - 15.00	12.25 -15.00	12.25 -15.00	12.25 -15.00
Полдник	16.00-16.15	16.00-16.15	16.00-16.15	16.00-16.15
Подготовка к прогулке, прогулка, самостоятельная деятельность детей, возвращение с прогулки	16.15-17.00	16.15-17.00	16.15-17.00	16.15-17.00
Уход домой	До 17.00	До 17.00	До 17.00	До 17.00

Особенности организации развивающей предметно-пространственной среды (РППС)

РППС рассматривается как часть образовательной среды и фактор, обогащающий развитие детей. РППС выступает основой для разнообразной, разносторонне развивающей, содержательной и привлекательной для каждого ребенка деятельности.

РППС включает организованное пространство (территория детского сада, групповые комнаты, специализированные, технологические, административные и иные помещения), материалы, оборудование, электронные образовательные ресурсы и средства обучения и воспитания, охраны и укрепления здоровья детей дошкольного возраста, материалы для организации самостоятельной творческой деятельности детей. РППС

создает возможности для учета особенностей, возможностей и интересов детей, коррекции недостатков их развития.

В соответствии со ФГОС ДО возможны разные варианты создания РППС при условии учета целей и принципов ООП ДО, возрастной и гендерной специфики для реализации образовательной программы.

РППС детского сада создается как единое пространство, все компоненты которого, как в помещении, так и вне его, согласуются между собой по содержанию, масштабу, художественному решению.

При проектировании РППС детского сада учитывает:

- местные этнопсихологические, социокультурные, культурно-исторические и природно-климатические условия, в которых находится детский сад ;
- возраст, уровень развития детей и особенности их деятельности, содержание образования;
- задачи образовательной программы для разных возрастных групп;
- возможности и потребности участников образовательной деятельности (детей и их семей, педагогов и других работников детского сада)
- РППС соответствует:
 - требованиям ФГОС ДО;
 - ООП ДО;
 - материально-техническим и медико-социальным условиям пребывания детей в Детском саду
 - возрастным особенностям детей;
 - воспитывающему характеру обучения детей в Детском саду ;
 - требованиям безопасности и надежности.

РППС Детского сада обеспечивает возможность реализации разных видов индивидуальной и коллективной деятельности: игровой, коммуникативной, познавательно -исследовательской, двигательной, продуктивной и прочее, в соответствии с потребностями каждого возрастного этапа детей, охраны и укрепления их здоровья, возможностями учета особенностей и коррекции недостатков их развития.

В соответствии с ФГОС ДО РППС должна быть содержательно-насыщенной; трансформируемой; полифункциональной; доступной; безопасной. РППС должна обеспечивать условия для эмоционального благополучия детей и комфортной работы педагогических и учебно-вспомогательных сотрудников.

В детском саду созданы условия для информатизации образовательного процесса. Для этого в групповых и прочих помещениях имеется оборудование для использования информационно-коммуникационных технологий в образовательном процессе. При наличии условий может быть обеспечено подключение всех групповых, а также иных помещений к сети Интернет с учетом регламентов безопасного пользования сетью Интернет и психологопедагогической экспертизы компьютерных игр.

Федеральный Календарный план воспитательной работы

Перечень основных государственных и народных праздников, памятных дат в календарном плане воспитательной работы Организации дополняется и актуализируется ежегодно в соответствии с памятными датами, юбилеями общероссийского, регионального, местного значения, памятными датами Организации.
Январь
27 января: День полного освобождения Ленинграда от фашистской блокады; День памяти жертв Холокоста (рекомендуется включать в план воспитательной работы с дошкольниками регионально и (или) ситуативно).
Февраль
2 февраля: день победы Вооруженных сил СССР над армией гитлеровской Германии в 1943 году в Сталинградской битве (рекомендуется включать в план воспитательной работы с дошкольниками регионально и (или) ситуативно);
8 февраля: День российской науки;
21 февраля: Международный день родного языка;
23 февраля: День защитника Отечества.
Март
8 марта: Международный женский день;
18 марта: День воссоединения Крыма с Россией (рекомендуется включать в план воспитательной работы с дошкольниками регионально и (или) ситуативно);
27 марта: Всемирный день театра.
Апрель
12 апреля: День космонавтики, день запуска СССР первого искусственного спутника Земли;
22 апреля: Всемирный день Земли.
Май
1 мая: Праздник Весны и Труда;
9 мая: День Победы;
13 мая: день основания Черноморского флота (рекомендуется включать в план воспитательной работы с дошкольниками регионально и (или) ситуативно);
18 мая: день основания Балтийского флота (рекомендуется включать в план воспитательной работы с дошкольниками регионально и (или) ситуативно);
19 мая: День детских общественных организаций России;
24 мая: День славянской письменности и культуры.
Июнь
1 июня: Международный день защиты обучающихся;
5 июня: День эколога;
6 июня: день рождения великого русского поэта Александра Сергеевича Пушкина (1799-1837), День русского языка;
12 июня: День России.
Июль
8 июля: День семьи, любви и верности;
30 июля: День Военно-морского флота (рекомендуется включать в план воспитательной работы с дошкольниками регионально и (или) ситуативно).
Август
22 августа: День Государственного флага Российской Федерации;
23 августа: день победы советских войск над немецкой армией в битве под Курском в 1943 году (рекомендуется включать в план воспитательной работы с дошкольниками регионально и (или) ситуативно);
27 августа: День российского кино.
Сентябрь
1 сентября: День знаний;
7 сентября: день Бородинского сражения (рекомендуется включать в план воспитательной работы с дошкольниками регионально и (или) ситуативно);
27 сентября: День воспитателя и всех дошкольных работников.
Октябрь
1 октября: Международный день пожилых людей; Международный день музыки;
5 октября: День учителя;
16 октября: День отца в России.
Ноябрь

4 ноября: День народного единства;
27 ноября: День матери в России;
30 ноября: День Государственного герба Российской Федерации.
Декабрь:
3 декабря: День неизвестного солдата; Международный день инвалидов (рекомендуется включать в план воспитательной работы с дошкольниками регионально и (или) ситуативно);
5 декабря: День добровольца (волонтера) в России;
8 декабря: Международный день художника;
9 декабря: День Героев Отечества;
31 декабря: Новый год.

Календарный план воспитательной работы детского сада сформирован на основании федерального календарного плана воспитательной работы, который является единым для всех дошкольных организаций.

Все мероприятия плана проводятся с учетом особенностей ООП ДО, а также возрастных, физиологических и психоэмоциональных особенностей обучающихся.

воспитательного пространства для формирования социального опыта дошкольников в коллективе других детей и взрослых.

- Приобщать к истории и культуре народов России в процессе традиционных коллективных мероприятий.
- Развивать гражданскую позицию, нравственность, патриотизм, инициативу и самостоятельность воспитанников в различных коллективных видах детской деятельности.

Цель проведения традиционных мероприятий - организация в ДОО единого воспитательного пространства для формирования социального опыта дошкольников в коллективе других детей и взрослых.

Календарный план воспитательной работы

Воспитательные особенности	Задач воспитания	Мероприятия		
		Для детей	Для родителей	Для педагогов
Сентябрь				
01.09 – День знаний	<ul style="list-style-type: none"> Познакомить детей с праздником – День знаний; создать радостную атмосферу, зарядить детей положительными эмоциями в первый день сентября 	<p>Развлечение «Мои любимые игрушки».</p> <p>Рисунок на асфальте цветными мелками «Маленькие художники».</p> <p>Мыльные пузыри.</p> <p>П/И «Мой веселый звонкий мяч»;</p> <p>«Самолеты»;</p> <p>«Солнышко и дождик»</p>	<p>Развлечение «Мои любимые игрушки».</p> <p>Рисунок на асфальте цветными мелками «Маленькие художники».</p> <p>Мыльные пузыри.</p> <p>П/И «Мой веселый звонкий мяч»;</p> <p>«Самолеты»;</p> <p>«Солнышко и дождик»</p>	<p>Совместное планирование мероприятий для всего детского сада – групповых, межгрупповых, общесадовских, с привлечением родителей</p>
14.09 – Осенины – праздник урожая	<ul style="list-style-type: none"> Познакомить детей с русским праздником народного календаря «Осенины», с его традициями и обычаями; воспитывать интерес к русскому народному творчеству; воспитывать любовь к родной природе, дружеские отношения 	<p>Развлечение для детей «Встречаем Осенины».</p> <p>Дидактические игры: «Собери урожай», «Чудесный мешочек», «Запасы зверей».</p> <p>Сюжетно-ролевые: «Приготовим обед и накормим семью», «Огород», «Поход в осенний лес».</p> <p>Конструирование «Грибы наших</p>	<p>Привлечение к сбору материала и оформлению альбомов по теме.</p> <p>Предложить помощь в подготовке к празднику осени.</p> <p>Тематический проект «Осень в нашей семье».</p> <p>Конкурс детско-родительского творчества «Осенний листопад»</p>	<p>Мастер-класс для педагогов «Организация тематического дня "Осенины"».</p> <p>Выставка методической литературы на тему «Осенины».</p>

		лесов». Беседы на тему: «Овощная ярмарка», «Правила поведения в лесу». Тематическая экскурсия в центральный парк		
09.09 – День плюшевого мишки	<ul style="list-style-type: none"> • Закреплять у детей связные представления об игрушках, празднике «День рождения»; • формировать и развивать речь, учить рассказывать небольшие стишки, побуждать рассказывать о своей игрушке, побуждать отвечать на вопросы воспитателя; • формировать интерес к совместной игре, действиям в подвижных играх, учить строить простейшие постройки из стульев 	<p>Краткосрочный проект «Мой домашний плюшевый друг».</p> <p>Инсценировка сказки «Маша и медведь».</p> <p>Дидактическая игра «Помоги медведице».</p> <p>Беседа на тему «Любимая игрушка»</p>	<p>Театрализованное представление «Маша и медведь».</p> <p>Оформление выставки рисунков «Моя любимая игрушка».</p> <p>Фотоконкурс «Игрушки в моей семье».</p> <p>Тематический проект «Плюшевый мишка – дружок всем детишкам»</p>	<p>Консультация «Использование мягких игрушек в образовательной деятельности с детьми».</p> <p>Выставка методической литературы на тему «Социально-коммуникативное развитие».</p> <p>Мастер-класс по изготовлению наглядного пособия для работы с детьми</p>
19.09 – День сока	<ul style="list-style-type: none"> • Закреплять у детей знания о разнообразиях сока, откуда они берутся, как 	<p>Спортивный праздник «Пейте сок, ребятки, будет все в порядке».</p> <p>Беседа на тему</p>	<p>Спортивный праздник «Пейте сок, ребятки, будет все в порядке».</p> <p>Видеоконкурс</p>	<p>Совместное планирование мероприятий для всего детского сада – групповых, межгрупповых, общесадовских,</p>

	<ul style="list-style-type: none"> • готовятся; • объяснить детям, какой сок полезный, а какой нет; • формировать представление о ЗОЖ 	<p>«Какие соки бывают, полезны ли они».</p> <p>Сюжетно-ролевая игра: «Фрукты и овощи», «Столовая», «Магазин».</p> <p>Просмотр видеофильмов по изготовлению соков</p>	<p>«Изготовление соков в домашних условиях»</p>	<p>с привлечением родителей. Обмен опытом, проведение консультаций и мастер-классов по организации разнообразной детской деятельности.</p> <p>Конкурс на лучшее оформление выставки рисунков.</p> <p>Выставка в методическом кабинете</p>
13.09 – День Байкала	<ul style="list-style-type: none"> • Развитие познавательного интереса; • воспитание бережного отношения к флоре и фауне озера Байкал; • воспитание любви к родному краю 	<p>Музыкально-экологическое развлечение «Путешествие по Байкалу».</p> <p>Беседа на тему «Жители Байкала».</p> <p>Изобразительная деятельность нетрадиционной техникой «Байкал».</p> <p>Настольная игра: «Собери картинку», «Поймай рыбку»</p>	<p>Экологический проект «Воды Байкала».</p> <p>Беседы родителей с детьми о Байкале и природе родного края.</p> <p>Изготовление альбома «Расскажи о Байкале».</p> <p>Конкурс поделок «Мир Байкала».</p> <p>Выставка фотографий «Путешествия по Байкалу» (дети и родители на отдыхе)</p>	<p>Совместное планирование мероприятий для всего детского сада – групповых, межгрупповых, общесадовских, с привлечением родителей. Обмен опытом, проведение консультаций и мастер-классов по организации разнообразной детской деятельности.</p> <p>Конкурс на лучшее оформление выставки рисунков.</p> <p>Выставка в методическом кабинете по познавательному развитию</p>
23.09 – День Петра и Павла Рябинников	<ul style="list-style-type: none"> • Приобщать детей к русской культуре и ее истокам; • продолжать знакомить с народным календарем: 23 сентября – День Петра и Павла Рябинников; • воспитывать 	<p>Развлечение «Именины у рябины».</p> <p>Дидактические игры: «Собери ягоды», «Подели поровну», «Собери картинку».</p> <p>Подвижная игра: «Катись, колечко»,</p>	<p>Конкурс детско-родительского творчества «Букет рябины».</p> <p>Фотовыставка «Прогулка в парк».</p> <p>Тематический проект «Поможем пернатым друзьям»</p>	<p>Консультация для педагогов «Проектная деятельность в развитии дошкольников».</p> <p>Выставка методической литературы на тему «Речевое развитие».</p> <p>Обмен опытом, проведение</p>

	<p>доброту и отзывчивость, уважение к старшим, бережное отношение к родной природе</p>	<p>«Листовой волейбол», «Волшебная палочка».</p> <p>Аппликация: веточки рябины.</p> <p>Беседа на тему «Рябины гроздь красные»</p>		<p>консультаций и мастер-классов по организации разнообразной детской деятельности</p>
--	--	---	--	--

Октябрь

<p>01.10 – День оживления человека</p>	<p>Прививать любовь, заботу к пожилым людям</p>	<p>Тематический досуг.</p> <p>Беседа «Бабушки и дедушки – лучшие друзья.</p> <p>Изготовление открыток для бабушек и дедушек; пальчиковая гимнастика «Наша бабушка идет и в корзиночке несет»</p>	<p>Консультация «День пожилых людей». Участие родителей в акции ко дню пожилого человека «Из детских рук»</p>	<p>Совместное планирование мероприятий для всего детского сада – групповых, межгрупповых, общесадовских, с привлечением родителей</p>
<p>01.10 – Международный день музыки</p>	<ul style="list-style-type: none"> • Развитие художественно-эстетического воспитания; • побуждение к активной творческой деятельности при прослушивании музыкальных произведений; • формирование отношений, основанных на сотрудничестве и взаимопомощи 	<p>Дидактическая игра «Собери инструменты».</p> <p>Сюжетно-ролевая игра «Угадай инструмент».</p> <p>Прослушивание аудиозаписей классической музыки.</p> <p>Просмотр фильмов о видах музыкальных произведений.</p> <p>Игра-викторина «Угадай мелодию»</p>	<p>Консультации для родителей «Влияние семьи на развитие музыкальной культуры ребенка».</p> <p>Тематический досуг «Музыка в жизни ребенка».</p> <p>Тематический проект «Музыкальные ноты»</p>	<p>Познавательный творческий проект «Музыкальные способности».</p> <p>Совместное планирование мероприятий для всего детского сада – групповых, межгрупповых, общесадовских, с привлечением родителей. Обмен опытом, проведение консультаций и мастер-классов по организации разнообразной детской деятельности. Выставка</p>

	оци	ю»		в методическом кабинете по музыкальному развитию дошкольников
16.10 – День отца	<ul style="list-style-type: none"> • Продолжать воспитывать заботливое, внимательное отношение к папе; • уточнять и расширять знания о понятии «семья»; • продолжать формировать осознанное понимание значимости отца в жизни детей, семьи, общества 	<p>Беседа по теме «Члены моей семьи».</p> <p>Чтение: В. Драгунский: «Хитрый способ», «Куриный бульон», А. Раскин: рассказы из книги «Как папа был маленьким». Аппликация «Папин портрет» . Выпуск стенгазеты «Мой любимый папа»</p>	<p>Выставка коллажей «Я и мой папа».</p> <p>Спортивный семейный праздник «День отца»</p>	<p>Совместное планирование мероприятий для всего детского сада – групповых, межгрупповых, общесадовских, с привлечением родителей. Обмен опытом, проведение консультаций и мастер-классов по организации разнообразной детской деятельности. Выставка в методическом кабинете по музыкальному развитию дошкольников</p>
18.10 – Всемирный день конфет	<ul style="list-style-type: none"> • Активизировать словарный запас детей; • сформировать представление о празднике; • формировать умение подбирать слова, противоположные по смыслу; • формировать умение отвечать полным ответом; • формировать умение составлять небольшой рассказ 	<p>Беседа с детьми «Съел конфету – не сори: в дело фантик примени».</p> <p>Тематический краткосрочный проект «Сладкоежки».</p> <p>Дидактическая игра: «Сделай поровну», «Каждому по конфете», «Убери лишнее».</p> <p>Подвижная игра «Детки-конфетки».</p> <p>Аппликация «Цветочки из фантиков»</p>	<p>Выставка поделок из фантиков «Съел конфету – не сори: в дело фантик примени».</p> <p>Консультация для родителей «Давать ли ребенку конфеты».</p> <p>Тематический проект «Сладкоежки»</p>	<p>Консультация для педагогов «Нетрадиционная техника рисования в работе с дошкольниками».</p> <p>Совместное планирование мероприятий для всего детского сада – групповых, межгрупповых, общесадовских, с привлечением родителей. Обмен опытом, проведение консультаций и мастер-классов по организации разнообразной детской деятельности. Выставка в методическом кабинете по теме «Нетрадиционные техники рисования в работе с детьми»</p>

<p>16.10 – Всемирный день хлеба</p>	<ul style="list-style-type: none"> • Закрепить знания детей о хлебе как одном из величайших богатств на земле; • рассказать детям, как на наших столах появляется хлеб, какой длинный путь он проходит, прежде чем мы его съедем; • воспитывать бережное отношение к хлебу, уважение к труду людей, которые выращивают и пекут хлеб 	<p>Квест «Откуда хлеб пришел». Игры сюжетно-ролевые: «Магазин: в булочной», «На хлебозаводе», «Семья». Строительная: «Комбайн». Дидактические: «Что можно делать», «Бабушка укладывает в чемодан», «Да – нет», «Пропавший звук», «Неоконченный рассказ». Мастерская флористики и дизайна. Тема «Букет из засушенных листьев, цветов и колосьев». Беседы.</p> <p>Тема 1: «Культура поведения за столом».</p> <p>Тема 2: «Хлеб – всему голова».</p> <p>Выставка детских рисунков и детско-родительских проектов «Хлеб – всему голова».</p> <p>Поисково-экспериментальная деятельность «Как сделать мук у»</p>	<p>Детско-родительские проекты. Темы: «Как люди научились печь хлеб», «Тема хлеба в народных сказках», «Тема хлеба в изобразительном искусстве», «Какие машины помогают человеку хлеб растить». Инсценировки по народной сказке «Колосок», стихотворению Т. Коломиец «Праздник каравая» силами детско-родительских команд. Конкурс плакатов «Хлеб – наше богатство». Досуг для детей и родителей с подвижными играми, интеллектуальными соревнованиями, творческими поединками</p>	<p>Совместное планирование мероприятий для всего детского сада – групповых, межгрупповых, общесадовских, с привлечением родителей. Обмен опытом, проведение консультаций и мастер-классов по организации разнообразной детской деятельности. Конкурс на лучшее оформление группы к Празднику хлеба. Выставка в методическом кабинете на тему «Планирование образовательного цикла "Хлеб"» или «Тематический образовательный проект "Хлеб"»</p>
<p>20.10 – Международный день поваров</p>	<ul style="list-style-type: none"> • Через игру закреплять и углублять интерес детей к профессии 	<p>Развлечение «Веселые повара». Дидактическая игра: «Помоги повару»,</p>	<p>Фотоконкурс «Мини-поварята». Выставка детско-родительского творчества</p>	<p>Совместное планирование мероприятий для всего детского сада – групповых, межгрупповых,</p>

	<ul style="list-style-type: none"> повара; воспитывать уважение к труду, умение работать в коллективе 	<p>«На кухне». Сюжетно-ролевая игра: «Магазин», «Семейный ужин».</p> <p>Экскурсия в пищеблок</p>	<p>«Занимательная кулинария»</p>	<p>общесадовских, с привлечением родителей. Обмен опытом, проведение консультаций и мастер-классов по организации разнообразной детской деятельности.</p> <p>Выставка в методическом кабинете по теме «Опытно-экспериментальная деятельность с детьми»</p>
<p>27.10 – День Параскевы-льняницы (ткань и растение)</p>	<ul style="list-style-type: none"> Сформировать представление о русском народном празднике; учить уважать и чтить русские традиции 	<p>Беседа с детьми по теме. Русская народная игра «Ворота». Дидактическая игра «Посчитай листочки». Лепка – изготовление куклы Параскевы-льняницы</p>	<p>Выставка детского творчества «Параскева-льняница».</p> <p>Развлечение «Русский народный праздник»</p>	<p>Мастер-класс по изготовлению куклы Параскевы-льняницы. Совместное планирование мероприятий для всего детского сада – групповых, межгрупповых, общесадовских, с привлечением родителей. Обмен опытом, проведение консультаций и мастер-классов по организации разнообразной детской деятельности.</p> <p>Выставка в методическом кабинете по теме «Патриотическое питание»</p>
Ноябрь				
<p>03.11 – день рождения С.Я. Маршак</p>	<ul style="list-style-type: none"> Расширять знания детей о жизни и творчестве С.Я. Маршак; развивать логическое мышление, зрительное и слуховое 	<p>Игра-путешествие с использованием средств ИКТ «В гости к С.Я. Маршаку». Конкурс чтецов. Прослушивание аудиозаписей произведений автора.</p>	<p>Театрализованное представление «Кошкин дом». Консультация для родителей «Чтение художественной литературы дома»</p>	<p>Совместное планирование мероприятий для всего детского сада – групповых, межгрупповых, общесадовских, с привлечением родителей. Обмен опытом, проведение консультаций</p>

	<p>внимание, память и речь детей;</p> <ul style="list-style-type: none"> • развивать навыки самостоятельного чтения; • воспитывать интерес к творчеству С.Я. Маршака, к его произведениям 	<p>Краткосрочный проект: чтение произведений С.Я. Маршака («Багаж», «Сказка о глупом мышонке», «Где обедать воробей?», «Вот какой рассеянный», «Круглый год», «Детки в клетке», «Мяч», «Веселый счет», «Кошкин дом»). Речевые игры: «Подскажи словечко», «Подбери рифму», «Загадай загадку». Рисование «Любимые герои сказок С.Я. Маршака». Лепка «Зоопарк»</p>		<p>и мастер-классов по организации разнообразной детской деятельности. Выставка в методическом кабинете по теме «Знакомство дошкольников с художественной литературой»</p>
04.11 – День народного единства	<ul style="list-style-type: none"> • Расширять представления детей о территории России, народах ее населяющих; • воспитывать уважение к различным национальностям России, их культуре, языку воспитывать дружеские взаимоотношения в детском коллективе, знакомство детей со всероссий 	<p>Музыкальное развлечение «Мы такие разные...».</p> <p>Разучивание стихов о России.</p> <p>Работа с лепбуком «Наша страна Россия».</p> <p>Игра-путешествие «Народы России»</p>	<p>Оформление стенгазеты «День народного единства».</p> <p>Папка-передвижка для родителей «День народного единства».</p> <p>Консультация «Что можно рассказать о Дне народного единства»</p>	<p>Совместное планирование мероприятий для всего детского сада – групповых, межгрупповых, общесадовских, с привлечением родителей. Обмен опытом, проведение консультаций и мастер-классов по организации разнообразной детской деятельности. Выставка в методическом кабинете по теме «Патриотическое воспитание»</p>

	ским праздником – День народного единства, воспитывать чувство гордости за свой народ, за его подвиги			
10.11 – Всемирный день науки	<ul style="list-style-type: none"> • Формирование познавательных потребностей, развитие исследовательского интереса и творчества в процессе практического познания; • развитие способностей к практическому и умственному экспериментированию, накопление «багажа» исследовательских умений, овладение различными способами познания окружающего мира, мыслительными операциями; • формирование представлений о целостной «картине мира», 	Музыкальное развлечение «Загадочные гости». «Необычное рядом» (рассматривание экспонатов на полочке «неясных» знаний, познавательные интеллектуальные игры). Тематическая выставка детских энциклопедий «Хочу все знать!». Тематические прогулки с элементами эвристических бесед «Прогулка с Почемучкой»	Оформление наглядного материала «Экспериментирuem с папой», «Эксперименты на кухне». Оформление выставки детских энциклопедий. Консультация «Коллекции в вашем доме». Семинар-практикум «Маленькие исследователи». Участие в создании мини-музеев коллекций. Реклама мероприятия для родителей (мотивация на активное сотрудничество)	Разработка методических рекомендаций, плана мероприятий, конспектов и сценариев тематической недели. Выставка и обзор методической литературы, дидактических пособий, игр по теме. Консультация для молодых специалистов «Организация практико-познавательной деятельности с дошкольниками». Деловая игра «Детское экспериментирование – путь познания окружающего мира»

	<p>осведомленности в разных сферах жизни;</p> <ul style="list-style-type: none"> воспитание навыков сотрудничества в процессе совместной деятельности 			
17.11 – Международный день защиты белок	<ul style="list-style-type: none"> Развитие у детей интереса к живой природе, эмоциональной отзывчивости; воспитание у детей доброго отношения к животным, желания помогать им 	<p>Познавательная игра «Зоопарк». Индивидуальная дидактическая игра «Кто, кто в теремочке живет?» Коллективное рисование «Помощь белкам». Конструирование «Изба для животных». Экспериментальная деятельность «Чем питается животное». Тематический просмотр видеofilьмов</p>	<p>Оформление выставки детского творчества «В помощь животному миру». Реклама мероприятия для родителей (мотивация на активное сотрудничество). Консультации для родителей по тематике</p>	<p>Разработка методических рекомендаций, плана мероприятий, конспектов и сценариев тематической недели.</p> <p>Выставка и обзор методической литературы, дидактических пособий, игр по теме</p>
24.11 – день рождения А.В. Суворова	<ul style="list-style-type: none"> Поддерживать и развивать интерес детей к истории России; воспитывать чувства гордости за Родину, сопричастности к ее судьбе; познакомить детей с судьбой самого известного 	<p>Тематическая беседа «Знакомство детей с полководцем А. Суворовым». Просмотр видеofilьмов про А. Суворова</p>	<p>Оформление наглядного материала «О великом полководце».</p> <p>Оформление выставки детских энциклопедий. Участие в создании мини-музеев коллекций. Реклама мероприятия для родителей (мотивация на активное сотрудничество)</p>	<p>Совместное планирование мероприятий для всего детского сада – групповых, межгрупповых, общесадовских, с привлечением родителей. Обмен опытом, проведение консультаций и мастер-классов по организации разнообразной детской деятельности.</p> <p>Выставка</p>

	<p>полководца А.В. Суворова. Обогатить знания детей о победах полководца Суворова;</p> <ul style="list-style-type: none"> • прививать интерес к историческому прошлому России; • привлекать родителей к образовательному процессу через вторичный просмотр презентации дома с детьми, предложив ребенку вспомнить и рассказать родителям при просмотре запомнившееся 			<p>в методическом кабинете по теме «Патриотическое воспитание в семье»</p>
<p>26.11 – День сапожника</p>	<ul style="list-style-type: none"> • Расширять и конкретизировать представления о профессии сапожника; • развивать представления детей об инструментах, используемых в данной профессии; • формировать уважение к людям труда 	<p>Беседа о профессии сапожника, об истории создания обуви. Аппликация «Украшение башмачка». Дидактическая игра: «Обувь», «Подбери пару». Чтение художественной литературы: «Кот в сапогах». Сюжетно-ролевая игра: «Обувной магазин», «Ателье».</p>	<p>Выставка детского творчества «Резиновый сапожок». Реклама мероприятия для родителей (мотивация на активное сотрудничество)</p>	<p>Совместное планирование мероприятий для всего детского сада – групповых, межгрупповых, общесадовских, с привлечением родителей. Обмен опытом, проведение консультаций и мастер-классов по организации разнообразной детской деятельности.</p> <p>Выставка в методическом кабинете по теме</p>

		<p>Русская народная игра «Сапожник».</p> <p>Подвижная игра «Чок-чок, каблучок».</p> <p>Просмотр видеофильма «Умный башмачок»</p>		«Трудовое воспитание»
30.11 – День домашних животных	<ul style="list-style-type: none"> • Закрепить знания детей о домашних животных; • воспитывать любовь к животным 	<p>Беседа о Дне домашних животных.</p> <p>Прослушивание песни «Не дразните собак».</p> <p>Оформление выставки мягких игрушек «Кошки и собаки».</p> <p>Драматизация стихотворения А. Дмитриева «Бездомная кошка».</p> <p>Сюжетно-ролевые игры: «Ветлечебница», «Салон красоты для собак»</p>	<p>Проведение акции «Поможем бездомным животным».</p> <p>Выставка детско-родительского творчества «Мой домашний питомец».</p> <p>Театрализованное представление «Котенок по имени Гав»</p>	<p>Совместное планирование мероприятий для всего детского сада – групповых, межгрупповых, общесадовских, с привлечением родителей. Обмен опытом, проведение консультаций и мастер-классов по организации разнообразной детской деятельности.</p> <p>Выставка в методическом кабинете по теме «Экологическое воспитание»</p>
30.11 – День Государственного герба РФ	<ul style="list-style-type: none"> • Воспитывать чувство гордости за Россию, эмоциональное отношение к своей стране; • воспитывать уважительное отношение к государственным символам России 	<p>Беседа на тему «Государственные символы России».</p> <p>Приобщение к социокультурным ценностям. «Гордо взвейся над страной, Флаг России наш родной!» с использованием ИКТ</p>	<p>Конкурс чтецов «Флаг наш – символ доблести и народной гордости»</p>	<p>Совместное планирование мероприятий для всего детского сада – групповых, межгрупповых, общесадовских, с привлечением родителей. Обмен опытом, проведение консультаций и мастер-классов по организации разнообразной детской деятельности</p>
Декабрь				

<p>05.12 – День добровольца (волонтера) в России</p>	<ul style="list-style-type: none"> • Продвигать идеи волонтерства и поддержки волонтерских инициатив в детском саду; • определить на правления деятельности волонтеров; • развитие милосердия и гуманности по отношению к окружающему миру 	<p>Тематическое развлечение «Мы – волонтеры».</p> <p>Игра «Добрые и милые».</p> <p>Акция «Поможем тем, кого приручили»</p>	<p>Тематическое развлечение «Мы – волонтеры».</p> <p>Акция «Поможем тем, кого приручили»</p>	<p>Совместное планирование мероприятий для всего детского сада – групповых, межгрупповых, общесадовских, с привлечением родителей</p>
<p>07.12 – Катериносанница</p>	<ul style="list-style-type: none"> • Воспитывать любовь к русским народным праздникам через малые формы фольклора; • дать детям представление о календарно-обрядовом празднике «Екатерина-санница», его обычаях, обрядах; • познакомить детей с обрядовой куклой Екатериносанницей, ее значением в жизни крестьян 	<p>Беседа с детьми о народном празднике Катериносанницы.</p> <p>Дидактические игры: «Шел козел по лесу», «Сугробы», «Веселые снежинки», «Игра в снежки».</p> <p>Народные игры, забавы: «Катание на рогожках», «Катание на санях».</p> <p>Лепка «Сани». Аппликация «Саночки». Рисование: «Украшение саней», «На прогулке»</p>	<p>Консультации для родителей: «Народные традиции», «Выходные дни в семье», «Здоровый образ жизни», «Приобщаем детей к истокам народной культуры».</p> <p>Выставка детско-родительского творчества: «Ах, вы, санисамокаты»</p>	<p>Совместное планирование мероприятий для всего детского сада – групповых, межгрупповых, общесадовских, с привлечением родителей. Обмен опытом, проведение консультаций и мастер-классов по организации разнообразной детской деятельности.</p> <p>Выставка в методическом кабинете по теме «Экологическое воспитание»</p>
<p>11.12 – Международный день гор</p>	<ul style="list-style-type: none"> • Продолжать знакомство детей с неживой природой, дать начальные 	<p>Беседа на тему «Горные породы, минералы и полезные ископаемые». Просмотр</p>	<p>Выставка рисунков «Полезные ископаемые нашего района». Поход в музей «Горный вал».</p>	<p>Совместное планирование мероприятий для всего детского сада – групповых, межгрупповых, общесадовских,</p>

	<p>сведения о горах: какие бывают горы, кто живет в горах, что растет, из чего состоят горы;</p> <ul style="list-style-type: none"> • развивать познавательный интерес, умение анализировать, сравнивать, обобщать, делать простейшие выводы; • воспитывать эстетические чувства: учить видеть красоту гор и учить ею любоваться; • расширять представление детей о горном пейзаже в живописи 	<p>картин с использованием ИКТ-средств: М. Сарьяна «Караван», «Обрыв на склоне Арагаца», П. Сезанна «Гора Святой Виктории», Н. Рериха «Гималаи». Дидактическая игра «Высоко, низко». Лепка «Высокие и низкие вершины»</p>	<p>Экологический проект «В поисках подземных богатств»</p>	<p>с привлечением родителей. Обмен опытом, проведение консультаций и мастер-классов по организации разнообразной детской деятельности.</p> <p>Выставка в методическом кабинете по теме «Физическое развитие»</p>
12.12 – День Конституции РФ	<ul style="list-style-type: none"> • Воспитывать чувство гордости за страну, понимание и уважение друг к другу 	<p>Занятия по нравственно-патриотическому развитию «День Конституции»; игра «Плохие и хорошие поступки»</p>	<p>Совместная работа родителей и детей в изготовлении герба. Акция «Я патриот»</p>	<p>Совместное планирование мероприятий для всего детского сада – групповых, межгрупповых, общесадовских, с привлечением родителей. Обмен опытом, проведение консультаций и мастер-классов по организации разнообразной детской деятельности</p>
13.12 –	<ul style="list-style-type: none"> • Продолжать 	<p>Беседа с детьми</p>	<p>Выставка</p>	<p>Совместное</p>

<p>День медведя в России и</p>	<p>знакомить детей с народными праздниками ;</p> <ul style="list-style-type: none"> • вызвать у детей желание изображать медведя по схеме; • закрепить умение делать набросок рисунка простым карандашом; • совершенство ватьизобрази тельно-выразительн ые умения; • воспитывать интерес к традициям русского народа и бережного отношения к окружающ ему миру 	<p>на тему «Добрый Мишка Потапыч».</p> <p>Дидактическая игра: «У медведя во бору», «Гуси-лебеди», «Волк и овцы», «Ловушка».</p> <p>Подвижная игра «Жмурки с медведем». Рисование с закрытыми глазами «Мишка». Просмотр видео фильмов о медведях</p>	<p>«Добрый Потапыч». Экологический проект «Бурый медведь». Консультация «Как прививать ре бенку бережное от ношение к окружающей ср еде»</p>	<p>планирование мероприятий для всего детского сада – групповых, межгрупповых, общесадовских, с привлечением родителей. Обмен опытом, проведение консультаций и мастер-классов по организации разнообразной детской деятельности.</p> <p>Выставка в методическом кабинете по теме «Экспериментальная деятельность в работе с детьми»</p>
<p>15.12 – Между народн ый день чая</p>	<ul style="list-style-type: none"> • Воспитание культурно-гигиенических навыков; • формирование у детей культурного поведения в обществе; • приобщение к общечелов еческим ценностям; • развитие свободного общения со взрослыми и сверстниками 	<p>Беседа на тему «Разновидности чая».</p> <p>Подвижная игра «Бычок пестренький».</p> <p>Шуточная инсценировка «чаепития».</p> <p>Аппликация «Чайный сервис» .</p> <p>Досуг «Чайная церемония»</p>	<p>Фотовыставка «Домашние посиделки за чаем». Семейная гостиная в детском саду «Мы за чаем не скучаем»</p>	<p>Совместное планирование мероприятий для всего детского сада – групповых, межгрупповых, общесадовских, с привлечением родителей. Обмен опытом, проведение консультаций и мастер-классов по организации разнообразной детской деятельности</p>
<p>Январь</p>				

<p>11.01 – Всемир ный день «спасиб о»</p>	<ul style="list-style-type: none"> • Научить детей пользоваться вежливыми словами; • познакомить с историей слова «спасибо»; • расширить понятие детей о культуре поведения; • привить навыки культурного поведения детей в общении друг с другом и другими людьми 	<p>Подвижная игра: «Собери слово "спасибо"», «Улыбочка и грусть».</p> <p>Игры-эстафеты: «Прокати мяч головой», «Передай мяч над головой».</p> <p>Беседа-игра «Волшебное слово».</p> <p>Игра: «Доскажи словечко», «Вежливо – невежливо».</p> <p>Чтение художественной литературы: «Что такое хорошо, что такое плохо», «История про мальчика Диму».</p> <p>Изготовление открыток «Спасибки»</p>	<p>Консультация «Правила вежливых ребят».</p> <p>Развлечение, посвященное празднику «Международный день "спасибо"»</p>	<p>Совместное планирование мероприятий для всего детского сада – групповых, межгрупповых, общесадовских, с привлечением родителей. Обмен опытом, проведение консультаций и мастер-классов по организации разнообразной детской деятельности</p>
<p>17.01 – Всемир ный ден ь снега</p>	<ul style="list-style-type: none"> • Познакомить детей со Всемирным днем снега (Международным днем зимних видов спорта); • приобщение детей и родителей к здоровому образу жизни через совместные спортивные мероприятия 	<p>Подвижная игра «Снег, лед, кутерьма, здравствуй, зимушка-зима!», игра «Снежный бой».</p> <p>Поисково-испытательная деятельность «Как тает снег».</p> <p>Беседа «Зимние виды спорта».</p> <p>Изобразительная деятельность с использованием нетрадиционной техники рисования «Снежинки»</p>	<p>Конкурс «Снежные конструкции».</p> <p>Спортивное мероприятие «Мы за ЗОЖ»</p>	<p>Совместное планирование мероприятий для всего детского сада – групповых, межгрупповых, общесадовских, с привлечением родителей. Обмен опытом, проведение консультаций и мастер-классов по организации разнообразной детской деятельности</p>
<p>21.01 – Между народн ый день объятий</p>	<ul style="list-style-type: none"> • Воспитывать у детей дружеские отношения друг к другу; • обобщать 	<p>Беседа на тему: «Теплые объятия», «Что такое дружба?».</p> <p>Сюжетно-ролевая игра</p>	<p>Консультация «Как объяснить ребенку, что такое дружба».</p> <p>Акция «Вместе весело шагаем»</p>	<p>Совместное планирование мероприятий для всего детского сада – групповых, межгрупповых,</p>

	<p>знания детей о дружбе;</p> <ul style="list-style-type: none"> • развивать у детей желание прийти друг другу на помощь; • способствовать положительным эмоциональным действиям 	<p>«Забота о младших». Игра «Помоги другу». Изобразительная деятельность «Рисунок другу». Просмотр мультфильма «Самый большой друг»</p>	<p>гать»</p>	<p>общесадовских, с привлечением родителей. Обмен опытом, проведение консультаций и мастер-классов по организации разнообразной детской деятельности. Выставка в методическом кабинете по теме «Духовно-нравственное воспитание дошкольников»</p>
<p>28.01 – День открытия Антарктиды</p>	<ul style="list-style-type: none"> • Дать детям представления об особенностях географического положения, природы Антарктиды; • формировать представления о флоре, фауне Антарктиды, о связи организмов со средой обитания 	<p>Рассматривание иллюстраций с изображением холодных зон планеты.</p> <p>Чтение книг об Антарктиде. Аппликация на тему «Пингвины». Рисование на тему «Антарктида». Дидактические игры: «Сложи животное», «Что я за зверь», «Выложи из геометрических фигур по образцу». Подвижные игры: «Отбивка оленей», «Охотник и звери», «Полярная сова». Сюжетно-ролевые игры: «Отправляемся в путешествие в Антарктиду», «Зоопарк»</p>	<p>Подбор информации для детей по данной теме.</p> <p>Подбор литературы: Красная книга России, энциклопедии, рассказы.</p> <p>Помочь детям в составлении рассказов о животных холодных полюсов Земли.</p> <p>Проведение опытов с детьми дома.</p> <p>Изготовление макета «Царство холода и льда».</p> <p>Рисование «Животные Антарктиды»</p>	<p>Совместное планирование мероприятий для всего детского сада – групповых, межгрупповых, общесадовских, с привлечением родителей. Обмен опытом, проведение консультаций и мастер-классов по организации разнообразной детской деятельности. Выставка в методическом кабинете по теме «Речевоеразвитие дошкольников»</p>
<p>31.01 –</p>	<ul style="list-style-type: none"> • Уточнить 	<p>Беседа на тему</p>	<p>Выставка детско-</p>	<p>Совместное</p>

<p>Всемирный день ювелира</p>	<p>знание детей о профессии «ювелир»;</p> <ul style="list-style-type: none"> • познакомить с названием драгоценных металлов, драгоценных и полудрагоценных камней; • воспитывать уважительное отношение детей к представителям разных профессий 	<p>«Профессия – ювелир». Тематическая экскурсия в ювелирный магазин. Аппликация «Украшаем силуэт». Дидактическая игра «Много, мало». Сюжетно-ролевая игра «Ювелирная мастерская». Просмотр видео фильма о работе ювелира</p>	<p>родительского творчества из подручного материала «Ювелирное дело»</p>	<p>планирование мероприятий для всего детского сада – групповых, межгрупповых, общесадовских, с привлечением родителей. Обмен опытом, проведение консультаций и мастер-классов по организации разнообразной детской деятельности. Выставка в методическом кабинете по теме «Социально-коммуникативное развитие дошкольников»</p>
-------------------------------	---	--	--	--

Февраль

<p>08.02 – День российской науки</p>	<ul style="list-style-type: none"> • Развивать интерес детей к игровому экспериментированию, развивающим и познавательным играм 	<p>Дидактические игры ФЭМП:</p> <ul style="list-style-type: none"> • «Найди предмет»; • «Подбери фигуру»; • «Какие бывают фигуры»; • «Досочки Э. Сегена»; • «Палочки Кюизенера» 	<p>Консультации «Волшебные дорожки с палочками Кюизенера»; «Веселая математика»</p>	<p>Совместное планирование мероприятий для всего детского сада – групповых, межгрупповых, общесадовских, с привлечением родителей</p>
<p>10.02 – День рождения утюга</p>	<ul style="list-style-type: none"> • Познакомить детей с историей утюга, побудить понимать назначение и функции этого предмета; 	<p>Беседа на тему «Из чего сделан утюг». Сюжетно-ролевая игра «Домашние хлопоты». Подвижная игра «Хлопотливый утюг».</p>	<p>Консультация «Безопасность ребенка дома». Театрализованное представление «Убежал утюг». Создание альбома «Эволюция утюга»</p>	<p>Совместное планирование мероприятий для всего детского сада – групповых, межгрупповых, общесадовских, с привлечением родителей. Обмен опытом, проведение</p>

	<ul style="list-style-type: none"> • закрепить умение правильно определять металл, пластмассу и ткань, их признаки; • уметь определять эти признаки на основе структуры поверхности, прочности, твердости; • учить ориентироваться в прошлом утюга 	Изобразительная деятельность: украшаем утюг		консультаций и мастер-классов по организации разнообразной детской деятельности. Выставка в методическом кабинете по теме «Работа с родителями в детском саду»
17.02 – день рождения Агнии Барто	<ul style="list-style-type: none"> • Углубить и расширить знания детей о творчестве А.Л. Барто, чувствовать образность языка стихотворений; • развивать интерес к поэтическому слову, слуховое и зрительное внимание, интонационную выразительность, связную речь детей, активизировать словарь по теме 	Беседа на тему «Творчество А. Барто». Чтение художественной литературы: «Кораблик», «Игрушки», «Самолет», «Бычок», «Зайка». Дидактическая игра «Продолжи строчку». Дидактическая игра «Путаница». Импровизация по стихотворению Агнии Барто «Воробей»	Помощь в организации литературно-творческой среды. Советы родителям «Читаем А. Барто вместе». Оформление папок-передвижек и наглядного материала по теме «Роль чтения стихов А. Барто в воспитании ребенка». Консультация для родителей с рекомендациями и по чтению детских произведений. Творческие задания для родителей и детей «Читаем вместе». Выставка «Иллюстрации к стихам	Подбор методической, справочной, энциклопедической и художественной литературы по выбранной тематике проекта. Совместное планирование мероприятий для всего детского сада – групповых, межгрупповых, общесадовских, с привлечением родителей. Обмен опытом, проведение консультаций и мастер-классов по организации разнообразной детской деятельности

			<p>А. Барто». Открытый просмотр для родителей «Как читать стихи А. Барто». Работа по подготовке и организации развлечения «В гости к Агнии Барто». Заучивание стихов. Изготовление атрибутов, декораций</p>	
19.02 – Всемирный день китов	<ul style="list-style-type: none"> • Расширить кругозор детей о самых крупных и загадочных живых существах на нашей планете, уточнить знания о морских млекопитающих; • прививать интерес, любовь и бережное отношение к живой природе; • воспитывать бережное отношение к природе 	<p>Интерактивная игра «Кто где живет?». Д/И «Морские и речные рыбы». П/И «Киты и касатка». Сюжетно-ролевая игра «Морские животные». Речевая игра «Чей хвост?». Рисование. Коллективная работа-плакат «Сохраним жизнь китов». Ознакомление с миром природы. «Кит в опасности!» – с использованием ИКТ</p>	<p>Выставка детско-родительских проектов «Берегите китов». Викторина «Морские млекопитающие». Развлечения «Как по морю-океану...»</p>	<p>Подбор методической, справочной, энциклопедической и художественной литературы по выбранной тематике проекта. Совместное планирование мероприятий для всего детского сада – групповых, межгрупповых, общесадовских, с привлечением родителей. Обмен опытом, проведение консультаций и мастер-классов по организации разнообразной детской деятельности</p>
27.02 – День белого полярного медведя	<ul style="list-style-type: none"> • Формировать знания детей о животных Арктики, в особенности о белом медведе, его внешнем виде, характерных особенностях 	<p>Мини-проект «День полярного медведя». П/И «Мишка косолапый». Музыкальная игра «Спи, мой мишка». РР «Скажи ласково».</p>	<p>Выставка игрушки «Белый медведь». Конкурс поделок, рисунков на тему «Белый медведь». Выставка книжек о белом медведе. Папка-раскладка «27 февраля – день рождения</p>	<p>Подбор методической, справочной, энциклопедической и художественной литературы по выбранной тематике проекта. Совместное планирование мероприятий для</p>

	<p>х, образе жизни;</p> <ul style="list-style-type: none"> воспитывать сопереживание и доброжелательность к белым медведям, вызывать стремление защитить их и сохранить на планете; развивать у детей познавательный интерес к жизни животных и птиц холодных стран 	<p>Д/И «Сравни медвежат». Д/И «Составь по росту». Д/И «Что сегодня делал мишка». Д/И «Пазлы» – «Собери фотографию белого медведя». Изобразительная деятельность «Угощение для медвежат». Лепка «Белые медведи на льдине»</p>	<p>белого медведя». Вечер с родителями «Мишка-оригами». Коллективная работа «Берегите полярного медведя»</p>	<p>всего детского сада – групповых, межгрупповых, общесадовских, с привлечением родителей. Обмен опытом, проведение консультаций и мастер-классов по организации разнообразной детской деятельности</p>
--	---	--	--	---

Март

06.03 Веснянка-свистулька	<ul style="list-style-type: none"> Расширять представление о народных праздниках, познакомить с весенним праздником «Веснянка», обобщить знания детей о перелетных птицах; воспитание доброго отношения к маленьким соседям по планете, закреплять представление о том, что в природе нет «ненужных» созданий, в ней все целесообразно 	<p>Тематическое занятие – праздник «Весновка-свистунья». Дидактическая игра «Посидим рядком да поговорим ладком». Проект «Свистулька – детская народная игрушка»</p>	<p>Выставка народных игрушек. Проект «Свистулька – детская народная игрушка». Консультация «Традиции семьи»</p>	<p>Подбор методической, справочной, энциклопедической и художественной литературы по выбранной тематике проекта. Совместное планирование мероприятий для всего детского сада – групповых, межгрупповых, общесадовских, с привлечением родителей. Обмен опытом, проведение консультаций и мастер-классов по организации разнообразной детской деятельности</p>
------------------------------	--	--	---	---

	о			
18.03 – воссоединение Крыма и России	<ul style="list-style-type: none"> Создать условия для развития познавательного интереса к своей Родине; создать условия для воспитания патриотизма, формировать чувство гордости за свою Родину 	<p>Беседа на тему: «Воссоединение Крыма и России»,</p> <p>«Памятные места Крыма».</p> <p>Музыкальная игра «Море волнуется раз...».</p> <p>Просмотр фильма «Свидание с Крымом».</p> <p>Чтение стихотворения Павлова Н.И. «Наш Крым».</p> <p>Коллективная аппликация «Красота нашей Родины».</p> <p>Дидактическая игра «Флагмоей страны»</p>	<p>Консультация «Россия и Крым вместе».</p> <p>Беседа «Возвращение Крыма в Россию».</p> <p>Творческая эстафета «ВМЕСТЕ МЫ ПОСТРОИМ ДОМ»</p>	<p>Подбор методической, справочной, энциклопедической и художественной литературы по выбранной тематике проекта.</p> <p>Совместное планирование мероприятий для всего детского сада – групповых, межгрупповых, общесадовских, с привлечением родителей. Обмен опытом, проведение консультаций и мастер-классов по организации разнообразной детской деятельности</p>
27.03 – Всемирный день театра	<ul style="list-style-type: none"> Вызвать у детей интерес к театральной деятельности; дать детям представление о театре; способствовать созданию у детей радостного настроения, развивать воображение и способности к творчеству 	<p>Беседы: «Знакомство с понятием "театр"» (показ слайдов, картин, фотографий), «Виды театров. Знакомство с театральными профессиями» (художник, гример, парикмахер, музыкант, декоратор, костюмер, артист).</p> <p>Беседы о правилах поведения в театре. «В гостях у сказки».</p>	<p>Оформление информационного стенда (папки-передвижки) «Театр и дети».</p> <p>Выставка детского творчества «Театр глазами детей».</p> <p>Фотовыставка «Поход в театр семьей»</p>	<p>Подбор методической, справочной, энциклопедической и художественной литературы по выбранной тематике проекта.</p> <p>Совместное планирование мероприятий для всего детского сада – групповых, межгрупповых, общесадовских, с привлечением родителей. Обмен опытом, проведение консультаций и мастер-классов по организации разнообразной детской</p>

		<p>«Театр и музыка».</p> <p>Художественное творчество «Мой любимый сказочный герой».</p> <p>Сюжетно-ролевая игра: «Мы пришли в театр», «Мы – артисты».</p> <p>Кукольное представление по мотивам русских народных сказок</p>		деятельности
31.03 – день рождения К.И. Чуковского	<ul style="list-style-type: none"> • Обобщить и углубить знания о творчестве К.И. Чуковского; • познакомиться с историей создания некоторых произведений; • сформировать у детей навыки выразительного чтения; • совершенствовать различные виды речевой деятельности; • воспитывать чувство любви, добра и радости от общения друг с другом на основе произведений автора 	<p>Рассказать ребенку о писателе К.И. Чуковском.</p> <p>Прочсть ребенку произведения К.И. Чуковского и предложить нарисовать к ним иллюстрации, слепить героев из пластилина или заняться конструированием, иллюстрированием сказки «Муха-Цокотуха».</p> <p>Провести литературную викторину по сказкам К.И. Чуковского.</p> <p>Помочь ребенку организовать сюжетно-ролевую игру «Добрый доктор Айболит».</p> <p>Сделать теневой театр по сказке</p>	<p>Театрализованное представление «Муха-Цокотуха».</p> <p>Выставка детского творчества по произведениям К.И. Чуковского</p>	<p>Подбор методической, справочной, энциклопедической и художественной литературы по выбранной тематике проекта.</p> <p>Совместное планирование мероприятий для всего детского сада – групповых, межгрупповых, общесадовских, с привлечением родителей. Обмен опытом, проведение консультаций и мастер-классов по организации разнообразной детской деятельности</p>

		<p>«Федорино горе» и разыграть представление.</p> <p>Провести с ребенком занятие по формированию основ финансовой грамотности «Приключение Мухи-Цокотухи».</p> <p>Изготовить по мастер-классу с ребенком макет по сказке К.И. Чуковского «Айболит».</p> <p>Провести виртуальную экскурсию по дому-музею К.И. Чуковского в Переделкино</p>		
Апрель				
01.04 – Международный день птиц	<ul style="list-style-type: none"> • Воспитывать любовь и бережное отношение к птицам; • прививать любовь к родной природе; • формировать целостный взгляд на окружающий мир и место человека в нем 	<p>Беседа на тему: «Что такое Красная книга», «Эти удивительные птицы».</p> <p>Познание экологии «Весна. Перелетные птицы».</p> <p>Чтение художественной литературы: Л.Н. Толстой «Лебеди», «Птичка». А. Яшин «Покормите птиц», В. Бианки «Синичкин»</p>	<p>Создание совместно с родителями Красной книги Энского района. Оформление папки-передвижки: «Зимующие птицы», «Перелетные птицы», «1 апреля – Международный день птиц»</p>	<p>Совместное планирование мероприятий для всего детского сада – групповых, межгрупповых, общесадовских, с привлечением родителей. Обмен опытом, проведение консультаций и мастер-классов по организации разнообразной детской деятельности</p>

		<p>календарь», Г. Андерсен «Гадкий утенок». Художественно- творческая деятельность: рисование «Наши друзья – пернатые», аппликация на тему «Лебеди», лепка «Снегири на ветке», конструировани е «Птицы»</p>		
<p>02.04 – день рожден ия Г.Х. Андерс ена</p>	<ul style="list-style-type: none"> • Воспитывать бережное отношение к книгам, интерес к художественной литературе; • поддерживать интерес детей к театральной игре путем приобретения игровых умений и навыков, способность воспринимать художественный образ, следить за развитием и взаимодействием персонажей 	<p>Беседа на тему «Зачем человеку книги?». Чтение и пересказ сказки «Стойкий оловянный солдатик». Д/И «Последовательность событий». Экскурсия в библиотеку. Сюжетно-ролевая игра: «Театр», «Путешествие в театр»</p>	<p>Консультации: «Театр в жизни ребенка»; «Как устроить домашний театр для детей»; «Сказочные герои глазами детей»; «Роль художественной литературы в развитии речи детей»; «Играйте вместе с детьми».</p> <p>Экскурсия в «Комнату сказок»</p>	<p>Совместное планирование мероприятий для всего детского сада – групповых, межгрупповых, общесадовских, с привлечением родителей. Обмен опытом, проведение консультаций и мастер-классов по организации разнообразной детской деятельности. Выставка в методическом кабинете по теме «Театрализованная деятельность в детском саду»</p>
<p>12.04 – День космона втики</p>	<ul style="list-style-type: none"> • Воспитывать патриотические чувства, гордость за героев – летчиков-космонавтов, покоривших космос; 	<p>Беседа на тему «Познание космоса».</p> <p>Проект ко Дню космонавтики «Этот</p>	<p>Спортивное развлечение «Юные космонавты».</p> <p>Конкурс «Ловкий карандашик» – рисунки о космосе.</p>	<p>Подбор методической, справочной, энциклопедической и художественной литературы по выбранной тематике проекта. Совместное</p>

	<ul style="list-style-type: none"> • прививать чувство гордости за свою страну, желание быть в чем-то похожим на героев-космонавтов 	<p>удивительный космос».</p> <p>Беседа с детьми на тему: «Земля – наш дом во Вселенной», «Что такое Солнечная система».</p> <p>Словесная игра «Ассоциации» на тему космоса.</p> <p>Просмотр мультфильма «Тайна третьей планеты».</p> <p>С-р/и игра «Космическое путешествие».</p> <p>П/и «Кто быстрее соберет все звездочки?»</p>	<p>Консультация «Правила безопасности для детей.</p> <p>Безопасность на дорогах».</p> <p>Создание фотоальбома о космосе</p>	<p>планирование мероприятий для всего детского сада – групповых, межгрупповых, общесадовских, с привлечением родителей. Обмен опытом, проведение консультаций и мастер-классов по организации разнообразной детской деятельности</p>
22.04 – День Земли	<ul style="list-style-type: none"> • Воспитывать любовь к родной земле; • познакомить детей с праздником – Днем Земли; • расширить представление детей об охране природы; • закрепить знание правил поведения в природе 	<p>Беседа на тему «Планета Земля».</p> <p>Сюжетно-ролевая игра «Если я приду в лесок».</p> <p>Дидактическая игра «Это зависит от каждого из вас».</p> <p>Просмотр видеофильмов «Жители планеты Земля».</p> <p>Лепка «Глобус».</p> <p>Изобразительная деятельность «Мы жители Земли».</p> <p>Чтение художественной литературы: А. Блок «На лугу», С. Городецкий</p>	<p>Консультация «Что рассказать ребенку по планете Земля».</p> <p>Экологический проект «Земляне».</p> <p>Развлечение «В гостях у спасателей»</p>	<p>Совместное планирование мероприятий для всего детского сада – групповых, межгрупповых, общесадовских, с привлечением родителей. Обмен опытом, проведение консультаций и мастер-классов по организации разнообразной детской деятельности</p>

		<p>«Весенняя песенка», Ф. Тютчев «Весенние воды», В. Жуковский, «Жаворонок», М. Зощенко «Великие путешественники», К. Коровин «Белка», Ю. Коваль «Русачок-травник», Ф. Тютчев «Весенняя гроза»</p>		
--	--	--	--	--

Май

01.05 – праздники Весны и Труда	<ul style="list-style-type: none"> Воспитать чувство интереса к истории, чувство патриотизма 	<p>Беседа на тему «Что я знаю о труде».</p> <p>Конструирование. «Открытка к празднику».</p> <p>Дидактическая игра «Что нужно, чтобы приготовить праздничный салат (пирог)».</p> <p>Сюжетно-ролевые игры: «Семья», «Магазин», «В поликлинике», «Шоферы», «В школе».</p> <p>Чтение стихотворения «Черемуха» Е. Благиной.</p> <p>Игровая ситуация «Что ты подарить другу на праздник»</p>	<p>Выставка рисунков на тему «Праздник Весны и Труда».</p> <p>Выставка семейного альбома «Праздник Весны и Труда».</p> <p>Участие в шествии «Весна. Труд. Май»</p>	<p>Совместное планирование мероприятий для всего детского сада – групповых, межгрупповых, общесадовских, с привлечением родителей. Обмен опытом, проведение консультаций и мастер-классов по организации разнообразной детской деятельности</p>
09.05 – День Победы	<ul style="list-style-type: none"> Воспитывать дошкольников в духе патриотизма, любви к Родине; 	<p>Беседа на тему «День Победы – 9 мая».</p> <p>Дидактическая игра: «Как называется</p>	<p>Конкурс работ ко Дню Победы.</p> <p>Экскурсия к памятнику Неизвестному солдату.</p>	<p>Совместное планирование мероприятий для всего детского сада – групповых, межгрупповых,</p>

	<ul style="list-style-type: none"> воспитывать уважение к заслугам и подвигам воинов Великой Отечественной войны 	<p>военный...», «Собери картинку» (военная тематика). Просмотр видеоролика «О той войне». Рассматривание альбома «Они сражались за Родину!», серия картинок «Дети – герои ВОВ». Чтение художественной литературы: книги с рассказами и стихами: «Дети войны», Е. Благинина «Почему ты шинель бережешь?». Аппликация «Открытка ветерану». Экскурсии к памятным местам. Конструирование на тему «Военный корабль». Слушание музыки: Ф. Шуберт «Военный марш», А. Пахмутова «Богатырская наша сила»</p>	<p>Возложение цветов. Проведение музыкально-литературного концерта, посвященного 9 Мая, выступление детей и педагогов. Консультация для родителей на тему «Знакомьте детей с героическим прошлым России»</p>	<p>общесадовских, с привлечением родителей. Обмен опытом, проведение консультаций и мастер-классов по организации разнообразной детской деятельности</p>
18.05 – День музея	<ul style="list-style-type: none"> Уточнить знание детей о деятельности музейных работников; воспитывать интерес к музейной культуре; способствовать развитию 	<p>Беседа на тему: «Что такое музей». Игра «Музейный реставратор». Просмотр презентации «Самые известные музеи</p>	<p>Проект «Мини-музей в группе». Выставка фотокартин «Музеи России». Экскурсия в музей города</p>	<p>Совместное планирование мероприятий для всего детского сада – групповых, межгрупповых, общесадовских, с привлечением родителей. Обмен опытом, проведение консультаций</p>

	речи и логического мышления	мира»		и мастер-классов по организации разнообразной детской деятельности
24.05 – День славянской письменности	<ul style="list-style-type: none"> • Воспитывать любовь к Родине, уважение к народным традициям; • сформировать нравственно-эстетические отношения к окружающему миру 	<p>Беседа по теме «День славянской письменности».</p> <p>Музыкальная игра «Передай платок».</p> <p>Малоподвижная игра «Здравствуй, друг!».</p> <p>Игра «У медведя во бору».</p> <p>Показ презентации «Виртуальная экскурсия в историю книгоиздания на Руси»</p>	<p>Консультация для родителей «24 мая – День славянской письменности».</p> <p>Проект «Неделя славянской письменности и культуры»</p>	<p>Совместное планирование мероприятий для всего детского сада – групповых, межгрупповых, общесадовских, с привлечением родителей. Обмен опытом, проведение консультаций и мастер-классов по организации разнообразной детской деятельности</p>
Июнь				
01.06 – День защиты детей	<ul style="list-style-type: none"> • Воспитывать желание проявлять творческую инициативу, повышать настроение детей; • дать детям элементарные знания и представления о международном празднике – Дне защиты детей 	<p>Беседа на тему: «История создания праздника», «Моя любимая игра», «Я имею право», «Моя любимая книга».</p> <p>Тематическое развлечение по теме.</p> <p>Чтение художественной литературы: А. Барто «Я расту», Э. Успенский «Ты и твоё имя», сказки «Сестрица Аленушка и братец</p>	<p>Памятка «Берегите своих детей!».</p> <p>Консультация для родителей «Права ребенка».</p> <p>Беседа с родителями о создании благоприятной атмосферы в семье</p>	<p>Совместное планирование мероприятий для всего детского сада – групповых, межгрупповых, общесадовских, с привлечением родителей. Обмен опытом, проведение консультаций и мастер-классов по организации разнообразной детской деятельности</p>

		<p>Иванушка», «Гуси-лебеди», «Кукушка», С. Михалков «А что у вас», В. Маяковский «Что такое хорошо, и что такое плохо». Пословицы о семье. Рисование на тему «Веселое лето». Рисование цветными мелками на асфальте по замыслу. Сюжетно- ролевые игры: «Семья», «К нам пришли гости», «Угостим чаем», «Детский сад», «Школа», «Больница»</p>		
<p>06.06 – День русског о языка</p>	<ul style="list-style-type: none"> • Воспитывать любовь и уважение к русским поэтам, прививать любовь к родному слову; • воспитывать устойчивую потребность в общении со сказкой; • воспитание бережного и уважительного отношения к книге; • сформировать дружеские взаимоотношения между детьми 	<p>Беседа на тему «О русском языке».</p> <p>Развивающая игра «Дружба, или Какая картинка...».</p> <p>Просмотр видеофильма.</p> <p>Игра-кричалка «Я начну, а ты – продолжи!».</p> <p>Русская народная игра «Заря-заряница».</p> <p>Разучивание потешек: «Кисонька-мурысонька», «Еду-еду к бабе, деду».</p> <p>Игра-драматизация по сказке «Колобок».</p> <p>Подвижная игра</p>	<p>Выставка «Стена добрых слов».</p> <p>Консультация «Какие сказки читать детям?».</p> <p>Консультация «Родной язык – мое богатство»</p>	<p>Совместное планирование мероприятий для всего детского сада – групповых, межгрупповых, общесадовских, с привлечением родителей. Обмен опытом, проведение консультаций и мастер-классов по организации разнообразной детской деятельности</p>

		«Каравай»		
09.06 – Между народн ый день друзей	<ul style="list-style-type: none"> • Воспитывать уважительно е отношение к другим людям, их интересам ; • уточнить представления детей о том, что значит «уметь дружить»; • воспитывать доброжелательное отношение к сверстникам и взрослым 	<p>Беседа на тему «Что такое дружба».</p> <p>Дидактическая игра «Оцени поступок».</p> <p>Сюжетно-ролевая игра «Настоящие друзья».</p> <p>Рисование на асфальте «Кто твой друг».</p> <p>Изобразительная деятельность «Подарок другу»</p>	<p>Проект «Международный день друзей – настоящий друг»</p>	<p>Совместное планирование мероприятий для всего детского сада – групповых, межгрупповых, общесадовских, с привлечением родителей. Обмен опытом, проведение консультаций и мастер-классов по организации разнообразной детской деятельности</p>
12.06 – День России	<ul style="list-style-type: none"> • Познакомить детей с праздником «День России», с символами государства; • развивать у детей чувство любви, уважения, гордости за свою Родину 	<p>Беседа-размышление «Я – гражданин Российской Федерации».</p> <p>Чтение художественной литературы о России.</p> <p>Проведение экскурсий в мини-музей «Русское наследие».</p> <p>Просмотр мультфильма «История России для детей» (авт. М. Князева).</p> <p>Русская народная игра «Горелки» на прогулке.</p> <p>Дидактическая игра «Я и моя Родина».</p> <p>Подвижные игры на прогулке: «Передай флаг», «Найди свой цвет»</p>	<p>Выставка семейных рисунков «Россия – великая наша держава».</p> <p>Консультация для родителей «Патриотическое воспитание в семье».</p> <p>Создание альбома «Россия – наша страна»</p>	<p>Совместное планирование мероприятий для всего детского сада – групповых, межгрупповых, общесадовских, с привлечением родителей. Обмен опытом, проведение консультаций и мастер-классов по организации разнообразной детской деятельности</p>

<p>06.06 – день рождения А.С. Пушкина</p>	<ul style="list-style-type: none"> • Воспитывать любовь к творчеству А.С. Пушкина; • активизировать знания детей о сказках; • учить вспоминать героев сказок, их имена, характеры, внешний вид 	<p>Беседа на тему «Биография А.С. Пушкина». Чтение художественной литературы: «Сказка о золотом петушке», «Сказка о золотой рыбке», «Сказка о попе и работнике его Балде», «Сказка о царе Салтане», «Сказка о мертвой царевне и семи богатырях». Игра «Выбери корабль царя Салтана». Конструирование из бумаги «Кораблик» по мотивам сказки о царе Салтане</p>	<p>Оказание информационной и методической помощи родителям.</p> <p>Привлечение родителей к созданию выставки «Мой Пушкин».</p> <p>Наглядная информация для родителей: «Знакомим дошкольников со сказкой», «Великий писатель и поэт...».</p> <p>Разработка памяток для родителей «Как научить ребенка слушать?».</p> <p>Выставка совместных творческих работ родителей и детей «Здравствуй, Пушкин»</p>	<p>Совместное планирование мероприятий для всего детского сада – групповых, межгрупповых, общесадовских, с привлечением родителей. Обмен опытом, проведение консультаций и мастер-классов по организации разнообразной детской деятельности</p>
<p>22.06 – День памяти и скорби</p>	<ul style="list-style-type: none"> • Расширять и систематизировать знания детей о Великой Отечественной войне; • формировать нравственно-патриотические качества: храбрость, честь, мужество, стремление защищать свою Родину; • способствовать 	<p>Беседа на тему: «22 июня – День памяти и скорби». Прослушивание музыкальных композиций: «Священная война», «22 июня ровно в 4 часа...», «Катюша». Открытки «Города-герои». Сюжетно-ролевая игра: «Моряки», «Пограничники» Чтение</p>	<p>Консультация для родителей «22 июня – День памяти и скорби». Возложение цветов к памятнику. Выставка рисунков «Мы помним»</p>	<p>Совместное планирование мероприятий для всего детского сада – групповых, межгрупповых, общесадовских, с привлечением родителей. Обмен опытом, проведение консультаций и мастер-классов по организации разнообразной детской деятельности</p>

	<p>формированию у детей интереса к истории своей семьи, своего народа;</p> <ul style="list-style-type: none"> воспитывать уважение к старшему поколению 	стихотворения Р. Рождественского «Помните, через века, через года, помните!»		
--	--	--	--	--

Июль

08.06 – День семьи, любви и верности	<ul style="list-style-type: none"> Расширять и совершенствовать знания детей о ценностях семьи и семейных традициях; воспитывать любовь и уважение к членам семьи; воспитывать взаимопонимание, доброжелательное отношение друг к другу; сформировать духовные и нравственные качества 	<p>Беседы на темы: «Семья – это значит мы вместе», «Неразлучная семья – взрослые и дети», «Когда я буду большой».</p> <p>Аппликация: открытка-ромашка для родных и родителей «Раз ромашка, два ромашка!»</p> <p>Рисунки на асфальте «Мы рисуем солнце, небо и цветок».</p> <p>Сюжетно-ролевые игры: «Семья», «Наш дом», «Дочки-матери», «Играем в профессии», «День рождения».</p> <p>Музыкальное развлечение, посвященное Дню любви, семьи и верности: «Когда семья вместе, так и душа на месте»</p>	<p>Акция «Символ праздника – ромашка».</p> <p>Утренняя встреча родителей, сотрудников, вручение ромашек.</p> <p>Конкурс плакатов с участием родителей «Моя семья – мое богатство!»</p> <p>«Волшебство маминых рук»: дефиле головных уборов, сделанных родителями совместно с детьми.</p> <p>Фотовыставка «Загляните в семейный альбом»</p>	<p>Совместное планирование мероприятий для всего детского сада – групповых, межгрупповых, общесадовских, с привлечением родителей. Обмен опытом, проведение консультаций и мастер-классов по организации разнообразной детской деятельности</p>
--------------------------------------	--	---	--	---

<p>09.07 – Всемирный день животных</p>	<ul style="list-style-type: none"> • Воспитывать бережное отношение к диким и домашним животным; • воспитывать у детей гуманное отношение ко всему живому, чувство милосердия; • учить правильному поведению в природной среде; • закладывать основы экономической культуры личности 	<p>Беседа на тему «Дикие животные».</p> <p>Дидактическая игра: «Зоопарк», «Больница для животных», «Покажи животное».</p> <p>Подвижная игра «Чижик». Чтение стихотворения «Где обедал воробей?». Чтение сказки «Гуси-лебеди». Коллективное сочинение по сказке</p>	<p>Акция «Помоги диким животным». Выставка рисунков «Дикие животные»</p>	<p>Совместное планирование мероприятий для всего детского сада – групповых, межгрупповых, общесадовских, с привлечением родителей. Обмен опытом, проведение консультаций и мастер-классов по организации разнообразной детской деятельности</p>
<p>18.07 – День ПДДТТ</p>	<p>Воспитывать у детей культуру поведения в общественных местах и устойчивый интерес к самостоятельной двигательной деятельности, двигательное творчество; стимулировать формирование уверенности в себе, своих силах; воспитывать доброжелательное отношение друг к другу</p>	<p>Беседа: «Что я видел на улице, когда шел в детский сад», «Наш друг – светофор!».</p> <p>Сюжетная утренняя гимнастика «Путешествие на зеленый свет».</p> <p>Дидактическая игра «Узнай и назови дорожный знак».</p> <p>Подвижные игры: «Воробышки и автомобиль», «Самолеты», «Сигналы светофора».</p> <p>Сюжетно-ролевая игра</p>	<p>Консультация на тему «Почему дети попадают в ДТП?».</p> <p>Буклет «Безопасные шаги на пути к безопасной дороге».</p> <p>Выставка совместных творческих работ родителей и детей «Я – пешеход!».</p> <p>Составление маршрутных листов «Мой безопасный путь в детский сад».</p> <p>Выставка работ «Все машины хороши, выбирай на вкус» (поделки из подручных материалов). Участие</p>	<p>Совместное планирование мероприятий для всего детского сада – групповых, межгрупповых, общесадовских, с привлечением родителей. Обмен опытом, проведение консультаций и мастер-классов по организации разнообразной детской деятельности</p>

		«Шоферы». Аппликация «Цветасветофора»	в детской акции «Листовки – водителям!». Выставка семейных рисунков «Мы за безопасное движение»	
30.07 – День ВМФ (День Военно-морского флота)	<ul style="list-style-type: none"> • Воспитывать патриотизм, чувство гордости за нашу Родину; • воспитывать чувства коллективизма, товарищества, взаимовыручки 	<p>Беседа на тему: «Виды транспорта», «Символика ВМФ», «Одежда моряков».</p> <p>Рисование «Раскрашиваем кораблик» (выполненный в технике оригами). Лепка «Кораблик». Коллективная работа «Якорь». Дидактическая игра: «Морские профессии», «Морской бой», «Море волнуется раз...». Игры-эксперименты:</p> <p>«Морская вода и ее свойства», «Окрашивание морской воды», «Кристаллизация соли в процессе нагревания», «Тонет – не тонет». Просмотр мультфильмов о морских приключениях: «Катерок», «Осьминожки», «Капитан»</p>	<p>Выставка рисунков «Морские защитники страны».</p> <p>Тематическое досуговое мероприятие «Морские приключения»</p>	Совместное планирование мероприятий для всего детского сада – групповых, межгрупповых, общесадовских, с привлечением родителей. Обмен опытом, проведение консультаций и мастер-классов по организации разнообразной детской деятельности
Август				

02.08 – Ильин день	<ul style="list-style-type: none"> • Воспитывать у детей интерес к русскому фольклору и народным обычаям; • познакомить с историей праздника, его приметами, традициями; • создавать положительную мотивацию к сохранению духовных ценностей русского народа; • воспитывать наблюдательность, уважительное отношение к традициям 	<p>Беседа по теме: «Ильинкин день», «Свойства воды».</p> <p>Дидактическая игра: «Солнышко и дождик», «Водоносы», «Змей Горыныч», «Кто быстрее поймает рыбку?».</p> <p>Игры-эксперименты: «Морская вода и ее свойства», «Окрашивание морской воды», «Кристаллизация соли в процессе нагревания», «Тонет – не тонет»</p>	<p>Краткосрочный проект «Свойства воды».</p> <p>Фотовыставка «Водные достопримечательности города»</p>	<p>Совместное планирование мероприятий для всего детского сада – групповых, межгрупповых, общесадовских, с привлечением родителей. Обмен опытом, проведение консультаций и мастер-классов по организации разнообразной детской деятельности</p>
05.08 – Международный день светофора	<ul style="list-style-type: none"> • Воспитание осознанного отношения к выполнению правил безопасности; • формирование элементарных представлений о правилах безопасности дорожного движения; воспитание осознанного отношения к необходимости выполнения этих правил 	<p>Беседа по теме: «Что такое светофор», «Три цвета светофора».</p> <p>Чтение «Сказка о светофоре Светике».</p> <p>Дидактическая игра «Наш помощник светофор».</p> <p>Подвижная игра «Светофор».</p> <p>Просмотр мультфильма «Мой друг светофор».</p> <p>Аппликация «Светофор»</p>	<p>Фотовыставка «Мой ребенок в автокресле».</p> <p>Конкурс поделок «Страна Светофория».</p> <p>Совместный досуг «Эстафета зеленого огонька»</p>	<p>Совместное планирование мероприятий для всего детского сада – групповых, межгрупповых, общесадовских, с привлечением родителей. Обмен опытом, проведение консультаций и мастер-классов по организации разнообразной детской деятельности</p>
15.08 –	<ul style="list-style-type: none"> • Развивать 	Беседа по теме:	Выставка	Совместное

<p>День строителя</p>	<p>у детей интерес к трудовой деятельности взрослых;</p> <ul style="list-style-type: none"> • познакомить детей с инструментами, которые используют строители в работе; • отметить важность строительных профессий и воспитывать уважение к их труду 	<p>«Профессия – строитель», «Что такое стройка».</p> <p>Просмотр мультфильма «Песенка мышонка».</p> <p>Чтение художественной литературы: В. Маяковский «Кем быть», С. Михалков «Три поросенка», русская народная сказка «Заюшкина избушка», «Теремок», стихотворения о строителях. Игра «Слушай-слушай, профессию не прослушай».</p> <p>Игра «Архитектор».</p> <p>Игра «Монтажники».</p> <p>Конструирование «Стройка»</p>	<p>рисунков «Профессии родителей».</p> <p>Оформление папок-передвижек: «В жаркий день – на пляже, в бассейне, на даче», «Игры с песком на летнем отдыхе».</p> <p>Оформление альбомов «Строительные профессии».</p> <p>Изготовление атрибутов (шляпа, бусы) для сюжетно-ролевой игры «Наша стройка».</p> <p>Участие в создании выставки строительной техники.</p> <p>Участие родителей в подготовке и проведении экскурсии к путепроводу</p>	<p>планирование мероприятий для всего детского сада – групповых, межгрупповых, общесадовских, с привлечением родителей. Обмен опытом, проведение консультаций и мастер-классов по организации разнообразной детской деятельности</p>
<p>19.08 – Международный день окружающей среды</p>	<ul style="list-style-type: none"> • Способствовать формированию у детей представления о правильном поведении в природе; • воспитание чувства ответственности за судьбу родной земли, бережного отношения к природе и ее составным частям, 	<p>Беседа по теме: «Окружающая среда – как ее сберечь», «Знатоки животного мира», «Как вести себя в природе».</p> <p>Дидактическая игра «Будь внимательным».</p> <p>Строительная игра «Терем для животных»</p>	<p>Акция «Соберем мусор».</p> <p>Выставка рисунков «Поможем природе».</p> <p>Консультация «Правила поведения в лесу»</p>	<p>Совместное планирование мероприятий для всего детского сада – групповых, межгрупповых, общесадовских, с привлечением родителей. Обмен опытом, проведение консультаций и мастер-классов по организации разнообразной детской деятельности</p>

	уважения ко всему живому			
22.08 – День Российского флага	<ul style="list-style-type: none"> • Воспитывать чувство гордости за Россию, эмоционально-ценностное отношение к своей стране; • воспитывать уважительное отношение к государственным символам России 	<p>Беседа на тему «Государственные символы России».</p> <p>Приобщение к социокультурным ценностям. «Гордо взвейся над страной, Флаг России наш родной!» с использованием ИКТ.</p> <p>Конструирование «Флажок на палочке».</p> <p>Чтение книги А. Кузнецова «Символы Отечества».</p> <p>Дидактическая игра «Найди флаг России».</p> <p>Подвижная игра «Кто быстрее до флажка».</p> <p>П/игра-эстафета «Передай флажок».</p> <p>Сюжетно-ролевая игра «Морское путешествие».</p> <p>Изобразительная деятельность «Российский флаг»</p>	<p>Конкурс чтецов «Флаг наш – символ доблести и народной гордости».</p> <p>Развлечение на свежем воздухе «Это флаг моей России. И прекрасней флага нет!».</p> <p>Папка-передвижка «22 августа – День Государственного флага России».</p> <p>Участие в выставке совместного творчества с детьми «Флаг России в детских руках»</p>	<p>Совместное планирование мероприятий для всего детского сада – групповых, межгрупповых, общесадовских, с привлечением родителей. Обмен опытом, проведение консультаций и мастер-классов по организации разнообразной детской деятельности</p>
27.08 – День российского кино	<ul style="list-style-type: none"> • Воспитывать интерес у детей к театральной деятельности, формировать культурные ценности; • воспитывать любовь к российском 	<p>Беседа на тему: «Что такое кино ?», «Какие бывают фильмы (жанры)», «Кино в нашей жизни</p>	<p>Выставка поделок и рисунков «Мой любимый герой мультфильма».</p> <p>Консультация для родителей «Влияние мультфильмов на формирование личности ребенка дошкольного возраста».</p>	<p>Совместное планирование мероприятий для всего детского сада – групповых, межгрупповых, общесадовских, с привлечением родителей. Обмен опытом, проведение консультаций и мастер-классов по организации</p>

	<p>у киноискусству, в частности, к мультфильмам</p>	<p>» , «История кинематографии».</p> <p>Чтение: произведения художественной литературы о подвиге народа во время войны, сказки русские народные. «Уроки доброты» – просмотр сказок и мультфильмов о добрых делах. Создание альбома «Профессии кино»</p>	<p>Развлекательное мероприятие «Мультконцерт»</p>	<p>разнообразной детской деятельности</p>
--	---	---	---	---

